

**ROMÂNIA  
JUDEȚUL CLUJ  
COMUNA CĂTINA  
COD FISCAL 4426174  
407170-CĂTINA nr. 154 Tel-fax: 0264/287602**

\*\*\*\*\*


Nr. 2345 din 03.09.2020

Către,

Directia Generala Regionala a Finantelor Publice Cluj  
Activitatea de trezorerie si contabilitate publica  
Serviciul sinteza si asistenta elaborarii si executiei bugetelor locale


Alaturat va inaintam bugetul local rectificat, centralizat la venituri pe capitole si subcapitole si la cheltuieli pe capitole, subcapitole, titluri de cheltuieli, articole alineate, pe anul 2020, dispozitia primar nr. 28/ 28.08.2020.

PRIMAR  
Bota Alexandru



CONTABIL  
Huza Rodica



	ROMÂNIA	
	JUDEȚUL CLUJ CONSILIUL LOCAL AL COMUNEI CĂȚINA	
407170- CĂȚINA nr. 154, tel: 0264/287.602-; fax 0264/287.602 e-mail: primaria.catina@email.ro; primariacatina@yahoo.com.		

**HOTĂRÂREA nr.28**  
**din 28 august 2020**  
**privind rectificarea și aprobarea actualizării bugetului**  
**de venituri și cheltuieli pe anul 2020**

Luând în dezbateră Proiectul de hotărâre nr.2235/21.04.2020 privind, rectificarea și aprobarea actualizării bugetului de venituri și cheltuieli pe anul 2020 ;

Ținând cont de:

Adresa nr.27.680//13.08.2020 emisă de către Consiliul Județean Cluj; Direcția de Urbanism și Amenajarea Teritoriului privind finanțarea pentru Planul Urbanistic General pentru anul 2020 ;

Adresa nr.2388//21.08.2020 emisă de către Direcția Generală Regională a Finanțelor Publice a Județului Cluj, în baza Deciziei nr.3760 din 21.08.2020 a Directorului General al Direcției Generale Regionale a Finanțelor Publice Cluj-Napoca, privind modificarea sumelor defalcate din unele venituri ale bugetului de stat pentru finanțarea cheltuielilor descentralizate la nivelul comunelor, orașelor, municipiilor pe anul 2020, în conformitate cu prevederile art.23 din O.U.G. nr.135/2020 cu privire la rectificarea bugetului de stat pe anul 2020 ;

Având în vedere :

- prevederile art. 32 și art.33 din Legea nr. 273/2006 privind finanțele publice;
- prevederile art.19 alin.(2) din Legea nr. 273/2006 privind finanțele publice;
- **Legea nr. 5/2020 a bugetului de stat pe anul 2020 ;**
- prevederile art.129, alin.(4) lit.(a) din O.U.G. nr.57/2019 privind Codul administrativ;

În temeiul prevederilor art.196 alin. (1) lit.(a) din O.U.G. 57/2019 privind Codul administrativ;

**Consiliul local al comunei Cătina, întrunit în ședință ordinară ;**

**HOTĂRĂȘTE:**

**Art. 1** (1) Se aprobă rectificarea și actualizarea bugetului de venituri și cheltuieli cu suma **62.700,00 lei**, după cum urmează :

**A. Venituri** - capitolul 21.A11.02.00 - **44.000,00 lei**  
- capitolul 21.A42.05.00 - **18.700,00 lei**

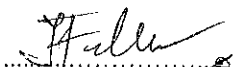
**B. Cheltuieli** – capitolul 24A 51.01.03 - **4.000,00 lei** bunuri și servicii  
- capitolul 24A 54.50.00 71.01.30 - **18.700,00 lei** actualizare P.U.G.  
- capitolul 24A 65.50.00 57.02.03 - se diminuează cu **4.000,00 lei** stimulente educaționale  
- capitolul 24A 67.03.02 - 700,00 lei cheltuieli de personal  
- 300,00 lei bunuri și servicii  
- capitolul 24A 67.50.00 - se diminuează cu **5.000,00 lei** bunuri și servicii  
- capitolul 24A 68.05.02 57.02.01 - **48.000,00 lei** indemnizații pers.handicap


**Art. 2.** Cu ducerea la îndeplinire și punerea în aplicare a prezentei hotărâri se însărcinează primarul comunei Cătina, prin aparatul de specialitate din subordine cu atribuții în domeniu.

**Art. 3.** Prezenta hotărâre va fi comunicată Instituției Prefectului Județului Cluj, precum și primarului comunei Cătina.

**PREȘEDINTE DE ȘEDINȚĂ**

Istrate Florin





Contrasemnează

cf.art 140, alin. (1)  
din OUG.57/2019

Prezenta hotărâre a fost adoptată cu respectarea prevederilor art. 139 alin.(1) din OUG 57/2019

Nr. total al consilierilor	= 11	Voturi pentru	= 7
Nr. total al consilierilor prezenți	= 7	Voturi contra	= 0
Nr. total al consilierilor absenți	= 4	Abțineri	= 0

Judetul: Cluj  
 Unitatea administrativ-teritoriala: Comuna Catina  
 Insistenta publica: COMUNA CATINA

Formular 11/01

Bugetul local centralizat la venituri pe capite si subcapitole si la cheltuieli pe capitele, subcapitole si paragrate, pe titluri de cheltuieli, articole si alineate pe anul 2020

M.E.P. - A.N.A.F.  
 DIRECTIA GENERALA REGIONALA  
 A FINANTELOR PUBLICE CLUJ-NAPOCA  
 P-28 Avram Iancu nr.19 Cluj Napoca  
 INREGISTRAT nr. 2607  
 09.09.2020

W. J. J.

Cod Indicator	Denumire indicatori	Prevederi anuale				Prevederi trimestriale			
		Buget initial 1=5+6+7+8	Influenta + / - 2	Buget rectificat 3	din care credite bugetare destinate stingerii platilor restante 4	Trim I	Trim II	Trim III	Trim IV
B	A					5	6	7	8
	SECTIUNEA DE FUNCTIONARE + SECTIUNE DE DEZVOLTARE								
000102	TOTAL VENITURI	4,066,200	62,700	4,128,900		1,316,050	1,373,750	803,350	635,750
499002	VENITURI PROPRII	2,386,200		2,386,200		677,050	603,750	606,650	498,750
000202	A. VENITURI CURENTE	3,025,200	44,000	3,069,200		842,050	816,750	784,650	625,750
000302	A. VENITURI FISCALE	2,753,200	44,000	2,797,200		732,750	727,550	720,350	616,550
000402	A1. IMPOZIT PE VENIT, PROFIT SI CASTIGURI DIN CAPITAL	1,596,000		1,596,000		413,550	369,450	426,550	386,450
000602	A1.2. IMPOZIT PE VENIT, PROFIT, SI CASTIGURI DIN CAPITAL DE LA PERSOANE FIZICE	1,596,000		1,596,000		413,550	369,450	426,550	386,450
0302	Impozit pe venit	22,000		22,000		5,000	10,000	5,000	2,000
030218	Impozitul pe veniturile din transferul proprietatilor imobiliare din patrimoniul personal	22,000		22,000		5,000	10,000	5,000	2,000
0402	Cote si sume defalcate din impozitul pe venit	1,574,000		1,574,000		408,550	359,450	421,550	384,450
040201	Cote defalcate din impozitul pe venit	264,000		264,000		66,250	65,250	66,250	66,250
040204	Sume alocate din cotele defalcate din impozitul pe venit pentru echilibrarea bugetelor locale	1,049,000		1,049,000		277,000	229,000	290,000	253,000
040205	Sume repartizate din Fondul la dispozitia Consiliului Judetean	261,000		261,000		65,300	65,200	65,300	65,200
000902	A3. IMPOZITE SI TAXE PE PROPRIETATE	370,100		370,100		103,600	99,600	85,800	81,100
0702	Impozite si taxe pe proprietate	370,100		370,100		103,600	99,600	85,800	81,100
070201	Impozit si taxe pe cladiri	40,900		40,900		11,500	12,500	8,800	8,100
07020101	Impozit pe cladiri de la persoane fizice	36,400		36,400		10,000	11,000	7,800	7,600
07020102	Impozit si taxa pe cladiri de la persoane juridice	4,500		4,500		1,500	1,500	1,000	500
070202	Impozit si taxa pe teren	329,200		329,200		92,100	87,100	77,000	73,000
07020201	Impozit pe terenuri de la persoane fizice	87,000		87,000		22,000	22,000	22,000	21,000
07020202	Impozit si taxa pe teren de la persoane juridice	200		200		100	100		

Cod Indicator	Denumire indicatori	Prevederi anuale				Prevederi trimestriale			
		Buget initial	Influenta +/-	Buget rectificat	din care credite bugetare destinate stingerii platilor restante	Trim I	Trim II	Trim III	Trim IV
B	A	1=5+6+7+8	2	3	4	5	6	7	8
07020203	Impozitul pe terenul din extravilan	242,000		242,000		70,000	65,000	55,000	52,000
001002	A4. IMPOZITE SI TAXE PE BUNURI SI SERVICII	787,100	44,000	831,100		215,600	258,500	208,000	149,000
1102	Sume defalcate din TVA	639,000	44,000	683,000		165,000	213,000	178,000	127,000
110202	Sume defalcate din taxa pe valoarea adaugata pentru finantarea cheltuielilor descentralizate la nivelul comunelor, oraselor, municipiilor, sectoarelor si Municipiului Bucuresti	452,000	44,000	496,000		127,000	130,000	148,000	91,000
110206	Sume defalcate din taxa pe valoarea adaugata pentru echilibrarea bugetelor locale	187,000		187,000		38,000	83,000	30,000	36,000
1502	Taxe pe servicii specifice	55,000		55,000		15,000	20,000	10,000	10,000
150250	Alte taxe pe servicii specifice	55,000		55,000		15,000	20,000	10,000	10,000
1602	Taxe pe utilizarea bunurilor, autorizarea utilizarii bunurilor sau pe desfasurarea de activitati	93,100		93,100		35,600	25,500	20,000	12,000
160202	Impozit pe mijloacele de transport	92,000		92,000		35,000	25,000	20,000	12,000
16020201	Impozit pe mijloacele de transport deținute de persoane fizice	74,000		74,000		30,000	20,000	15,000	9,000
16020202	Impozit pe mijloacele de transport deținute de persoane juridice	18,000		18,000		5,000	5,000	5,000	3,000
160203	Taxe si tarife pentru eliberarea de licente si autorizatii de functionare	100		100		100			
160250	Alte taxe pe utilizarea bunurilor, autorizarea utilizarii bunurilor sau pe desfasurare de activitati	1,000		1,000		500	500		
001202	C. VENITURI NEFISCALE	272,000		272,000		109,300	89,200	64,300	9,200
001302	C1. VENITURI DIN PROPRIETATE	185,000		185,000		85,000	55,000	45,000	
3002	Venituri din proprietate	185,000		185,000		85,000	55,000	45,000	
300205	Venituri din concesiuni si inchirieri	150,000		150,000		70,000	50,000	30,000	
30020530	Alte venituri din concesiuni si inchirieri de catre institutiile publice	150,000		150,000		70,000	50,000	30,000	
300250	Alte venituri din proprietate	35,000		35,000		15,000	5,000	15,000	
001402	C2. VANZARI DE BUNURI SI SERVICII	87,000		87,000		24,300	34,200	19,300	9,200
3402	Venituri din taxe administrative, eliberari permise	4,000		4,000		1,000	1,000	1,000	1,000
340202	Taxe extrajudiciare de timbru	4,000		4,000		1,000	1,000	1,000	1,000
3502	Amenzi, penalitati si confiscari	50,000		50,000		15,000	25,000	10,000	
350201	Venituri din amenzi si alte sanctiuni aplicate potrivit dispozitiilor legale	50,000		50,000		15,000	25,000	10,000	
35020102	Venituri din amenzi si alte sanctiuni aplicate de catre alte institutii de specialitate	50,000		50,000		15,000	25,000	10,000	
3602	Diverse venituri	33,000		33,000		8,300	8,200	8,300	8,200

Cod Indicator	Denumire indicatori	Prevederi anuale					Prevederi trimestriale			
		Buget initial	Influenta +/-	Buget rectificat	din care credite bugetare destinate stingerii platilor restante	Trim I	Trim II	Trim III	Trim IV	
B	A	1=5+6+7+8	2	3	4	5	6	7	8	
360250	Alte venituri	33,000		33,000		8,300	8,200	8,300	8,200	
370203	Varsaminte din sectiunea de functionare pentru finantarea sectiunii de dezvoltare a bugetului local (cu semnul minus)	-156,100		-156,100		-64,900	-91,200			
370204	Varsaminte din sectiunea de functionare	156,100		156,100		64,900	91,200			
001702	IV. SUBVENTII	515,000	18,700	533,700		174,000	331,000	18,700	10,000	
001802	SUBVENTII DE LA ALTE NIVELE ALE ADMINISTRATIEI PUBLICE	515,000	18,700	533,700		174,000	331,000	18,700	10,000	
4202	Subventii de la bugetul de stat	114,000	18,700	132,700		104,000		18,700	10,000	
001902	A. De capital		18,700	18,700				18,700		
420205	Planuri si regulamente de urbanism		18,700	18,700				18,700		
002002	B. Curente	114,000		114,000		104,000			10,000	
420234	Subventii pentru acordarea ajutorului pentru incalzirea locuintei cu lemne, carbuni, combustibili petrolieri	14,000		14,000		4,000			10,000	
420265	Finantarea Programului National de Dezvoltare Locala	100,000		100,000		100,000				
4302	Subventii de la alte administratii	401,000		401,000		70,000	331,000			
430231	Sume alocate din bugetul AFIR pentru sustinerea proiectelor din PNDR 2014-2020	231,000		231,000		50,000	181,000			
430234	Sume alocate din bugetul ANCPJ pentru finantarea lucrarilor de inregistrare sistematica din cadrul Programului national de cadastru si carte funciara	170,000		170,000		20,000	150,000			
4802	Sume primite de la UE/alti donatori in contul platilor efectuate si prefinantari aferente cadrului financiar 2014-2020	526,000		526,000		300,000	226,000			
480204	Programe din Fondul European Agricol de Dezvoltare Rurala (FEADR)	526,000		526,000		300,000	226,000			
48020401	Sume primite in contul platilor efectuate in anul curent	416,000		416,000		300,000	116,000			
48020403	Prefinantare	110,000		110,000			110,000			
4902	TOTAL CHELTUIELI	4,088,200	62,700	4,150,900		1,316,050	1,395,750	803,350	635,750	
01	CHELTUIELI CURENTE	3,832,100	44,000	3,876,100		1,151,150	1,304,550	784,650	635,750	
10	TITLUL I CHELTUIELI DE PERSONAL	1,416,270	700	1,416,970		347,020	368,920	353,220	347,810	
1001	Cheltuieli salariale in bani	1,368,560		1,368,560		338,950	343,910	345,050	340,650	
100101	Salarii de baza	1,224,060		1,224,060		301,600	307,660	307,400	307,400	
100112	Indemnizatii platite unor persoane din afara unitatii	98,700		98,700		24,700	25,000	25,000	24,000	
100117	Indemnizatii de hrana	45,800		45,800		12,650	11,250	12,650	9,250	

Cod Indicator	Denumire indicatori	Prevederi anuale					Prevederi trimestriale			
		Buget initial	Influenta +/-	Buget rectificat	din care credite bugetare destinate stingerii platilor restante	Trim I	Trim II	Trim III	Trim IV	
B	A	1=5+6+7+8	2	3	4	5	6	7	8	
1002	Cheltuieli salariale in natura	17,350		17,350			17,350			
100206	Vouchere de vacanta	17,350		17,350			17,350			
1003	Contributii	30,360	700	31,060		8,070	7,660	8,170	7,160	
100307	Contributia asiguratorie pentru munca	30,360	700	31,060		8,070	7,660	8,170	7,160	
20	TITLUL II BUNURI SI SERVICII	1,179,830	-700	1,179,130		338,130	380,630	265,430	194,940	
2001	Bunuri si servicii	973,030	7,800	980,830		269,830	320,830	223,030	167,140	
200101	Furnituri de birou	11,600		11,600		2,000	3,600	3,000	3,000	
200102	Materiale pentru curatenie	7,000		7,000		1,300	2,200	2,000	1,500	
200103	Încalzit, iluminat si forta motrica	112,350	19,000	131,350		42,050	37,200	31,600	20,500	
200104	Apa, canal si salubritate	113,700		113,700		32,100	27,600	28,300	25,700	
200105	Carburanti si lubrifianti	68,200	-5,500	62,700		26,700	16,500	10,000	9,500	
200106	Piese de schimb	16,700	-3,800	12,900		6,700	2,200	2,000	2,000	
200107	Transport	16,500	-5,000	11,500		4,500	2,500		4,500	
200108	Posta, telecomunicatii, radio, tv, internet	30,550	6,300	36,850		9,450	9,100	14,300	4,000	
200130	Alte bunuri si servicii pentru întretinere si functionare	596,430	-3,200	593,230		145,030	219,930	131,830	96,440	
2002	Reparatii curente	173,200	-1,000	172,200		58,700	52,500	39,000	22,000	
2005	Bunuri de natura obiectelor de inventar	15,500	-2,000	13,500		7,000	5,000	1,500		
200501	Uniforme si echipament	4,500	-2,000	2,500		500	500	1,500		
200530	Alte obiecte de inventar	11,000		11,000		6,500	4,500			
2006	Daplasari, detasari, transferari	10,600	-3,500	7,100		2,100	1,300	900	2,800	
200601	Deplasari interne, detasari, transferari	10,600	-3,500	7,100		2,100	1,300	900	2,800	
2013	Pregatire profesionala	7,500	-2,000	5,500		500	1,000	1,000	3,000	
57	TITLUL IX ASISTENTA SOCIALA	387,000	44,000	431,000		98,000	109,000	144,000	80,000	
5702	Ajutoare sociale	387,000	44,000	431,000		98,000	109,000	144,000	80,000	
570201	Ajutoare sociale in numerar	382,000	48,000	430,000		97,000	108,000	145,000	80,000	
570203	Tichete de cresa si tichete sociale pentru gradinita	5,000	-4,000	1,000		1,000	1,000	-1,000		
58	TITLUL X PROIECTE CU FINANTARE DIN FONDURI EXTERNE NERAMBURSABILE AFERENTE CADRULUI FINANCIAR 2014- 2020	779,000		779,000		350,000	429,000			
5804	Programe din Fondul European Agricol de Dezvoltare Rurala (FEADR)	779,000		779,000		350,000	429,000			
580401	Finantare nationala	598,000		598,000		350,000	248,000			

Cod Indicator	Denumire indicatori	Prevederi anuale					Prevederi trimestriale			
		Buget initial	Influenta +/-	Buget rectificat	din care credite bugetare destinate stingerii platilor restante	Trim I	Trim II	Trim III	Trim IV	
B	A	1=5+6+7+8	2	3	4	5	6	7	8	
580403	Cheltuieli neeligibile	181,000		181,000			181,000			
59	TITLUL XI ALTE CHELTUIELI	70,000		70,000		18,000	17,000	22,000	13,000	
5901	Burse	10,000		10,000		3,000	2,000	2,000	3,000	
5912	Sustinerea cultelor	40,000		40,000		10,000	10,000	10,000	10,000	
5920	Sume destinate finantarii programelor sportive realizate de structurile sportive de drept privat	20,000		20,000		5,000	5,000	10,000		
70	CHELTUIELI DE CAPITAL	256,100	18,700	274,800		164,900	91,200	18,700		
71	TITLUL XIII ACTIVE NEFINANCIARE	256,100	18,700	274,800		164,900	91,200	18,700		
7101	Active fixe	256,100	18,700	274,800		164,900	91,200	18,700		
710101	Constructii	100,000		100,000		100,000				
710130	Alte active fixe	156,100	18,700	174,800		64,900	91,200	18,700		
5002	Partea I-a Servicii publice generale	1,530,530	22,700	1,553,230		374,530	459,230	391,530	327,940	
5102	Autoritati publice si actiuni externe	1,296,530	4,000	1,300,530		324,530	345,230	332,830	297,940	
01	CHELTUIELI CURENTE	1,296,530	4,000	1,300,530		324,530	345,230	332,830	297,940	
10	TITLUL I CHELTUIELI DE PERSONAL	1,018,400		1,018,400		249,700	266,600	253,100	249,000	
1001	Cheltuieli salariale in bani	981,700		981,700		244,200	246,500	247,500	243,500	
100101	Salarii de baza	845,000		845,000		209,000	212,000	212,000	212,000	
100112	Indemnizatii platite unor persoane din afara unitatii	98,700		98,700		24,700	25,000	25,000	24,000	
100117	Indemnizatii de hrana	38,000		38,000		10,500	9,500	10,500	7,500	
1002	Cheltuieli salariale in natura	14,500		14,500			14,500			
100206	Vouchere de vacanta	14,500		14,500			14,500			
1003	Contributii	22,200		22,200		5,500	5,600	5,600	5,500	
100307	Contributia asiguratorie pentru munca	22,200		22,200		5,500	5,600	5,600	5,500	
20	TITLUL II BUNURI SI SERVICII	278,130	4,000	282,130		74,830	78,630	79,730	48,940	
2001	Bunuri si servicii	265,630	7,500	273,130		68,330	76,630	80,230	47,940	
200101	Furnituri de birou	9,000		9,000		2,000	3,000	2,000	2,000	
200102	Materiale pentru curatenie	2,000		2,000		500	1,000	500		
200103	Încalzit, iluminat si forta motrica	9,000		9,000		5,000	2,500	1,000	500	
200104	Apa, canal si salubritate	1,600	-200	1,400		1,000	200		200	
200105	Carburanti si lubrifianti	10,000		10,000		2,500	2,500	2,500	2,500	

Cod Indicator	Denumire indicatori	Prevederi anuale						Prevederi trimestriale			
		Buget initial	Influenta +/-	Buget rectificat	din care credite bugetare destinate stingerii platilor restante	Trim I	Trim II	Trim III	Trim IV		
B	A	1=5+6+7+8	2	3	4	5	6	7	8		
200108	Posta, telecomunicatii, radio, tv, internet	20,500	6,200	26,700		6,000	6,500	12,200	2,000		
200130	Alte bunuri si servicii pentru intretinere si functionare	213,530	1,500	215,030		51,330	60,930	62,030	40,740		
2002	Reparatii curente	5,000	-1,000	4,000		5,000		-1,000			
2005	Bunuri de natura obiectelor de inventar	1,000		1,000		500	500				
200530	Alte obiecte de inventar	1,000		1,000		500	500				
2006	Deplasari, detasari, transferari	2,000	-500	1,500		500	500	500			
200601	Deplasari interne, detasari, transferari	2,000	-500	1,500		500	500	500			
2013	Pregatire profesionala	4,500	-2,000	2,500		500	1,000		1,000		
510201	Autoritati executive si legislative	1,296,530	4,000	1,300,530		324,530	345,230	332,830	297,940		
51020103	Autoritati executive	1,296,530	4,000	1,300,530		324,530	345,230	332,830	297,940		
5402	Alte servicii publice generale	234,000	18,700	252,700		50,000	114,000	58,700	30,000		
01	CHELTUIELI CURENTE	234,000		234,000		50,000	114,000	40,000	30,000		
20	TITLUL II BUNURI SI SERVICII	234,000		234,000		50,000	114,000	40,000	30,000		
2001	Bunuri si servicii	224,000		224,000		44,000	110,000	40,000	30,000		
200130	Alte bunuri si servicii pentru intretinere si functionare	224,000		224,000		44,000	110,000	40,000	30,000		
2005	Bunuri de natura obiectelor de inventar	10,000		10,000		6,000	4,000				
200530	Alte obiecte de inventar	10,000		10,000		6,000	4,000				
70	CHELTUIELI DE CAPITAL		18,700	18,700				18,700			
71	TITLUL XIII ACTIVE NEFINANCIARE		18,700	18,700				18,700			
7101	Active fixe		18,700	18,700				18,700			
710130	Alte active fixe		18,700	18,700				18,700			
540250	Alte servicii publice generale	234,000	18,700	252,700		50,000	114,000	58,700	30,000		
6302	Partea a III-a Cheltuieli Social - Culturale	1,883,250	40,000	1,923,250		655,600	760,050	292,200	215,400		
6502	Invatamant	572,000	-4,000	568,000		407,000	67,000	41,000	53,000		
01	CHELTUIELI CURENTE	572,000	-4,000	568,000		407,000	67,000	41,000	53,000		
20	TITLUL II BUNURI SI SERVICII	183,000		183,000		52,000	41,000	40,000	50,000		
2001	Bunuri si servicii	147,900	5,000	152,900		45,400	37,200	27,100	43,200		
200101	Furnituri de birou	2,500		2,500			500	1,000	1,000		
200102	Material pentru curatenie	5,000		5,000		800	1,200	1,500	1,500		



Cod Indicator	Denumire indicatori	Prevederi anuale					Prevederi trimestriale			
		Buget initial	Influenta +/-	Buget rectificat	din care credite bugetare destinate stingerii platilor restante	Trim I	Trim II	Trim III	Trim IV	
B	A	1=5+6+7+8	2	3	4	5	6	7	8	
200103	Încalzit, iluminat si forta motrica	28,000	9,000	37,000		9,000	16,000	3,000	9,000	
200104	Apa, canal si salubritate	1,700	200	1,900		500		900	500	
200105	Carburanti si lubrifianti	28,200	-5,500	22,700		9,200	4,000	2,500	7,000	
200106	Piese de schimb	16,700	-3,800	12,900		6,700	2,200	2,000	2,000	
200107	Transport	16,500	-5,000	11,500		4,500	2,500		4,500	
200108	Posta, telecomunicatii, radio, tv, internet	7,100	100	7,200		1,700	1,800	1,700	2,000	
200130	Alte bunuri si servicii pentru intretinere si functionare	42,200	10,000	52,200		13,000	9,000	14,500	15,700	
2002	Reparatii curente	19,200		19,200		4,700	2,500	10,000	2,000	
2005	Bunuri de natura obiectelor de inventar	4,500	-2,000	2,500		500	500	1,500		
200501	Uniforme si echipament	4,500	-2,000	2,500		500	500	1,500		
2006	Daplasari, detasari, transferari	8,400	-3,000	5,400		1,400	800	400	2,800	
200601	Deplasari interne, detasari, transferari	8,400	-3,000	5,400		1,400	800	400	2,800	
2013	Pregatire profesionala	3,000		3,000				1,000	2,000	
57	TITLUL IX ASISTENTA SOCIALA	7,000	-4,000	3,000		2,000	2,000	-1,000		
5702	Ajutoare sociale	7,000	-4,000	3,000		2,000	2,000	-1,000		
570201	Ajutoare sociale in numerar	2,000		2,000		1,000	1,000			
570203	Tichete de cresa si tichete sociale pentru gradinita	5,000	-4,000	1,000		1,000	1,000	-1,000		
58	TITLUL X PROIECTE CU FINANTARE DIN FONDURI EXTERNE NERAMBURSABILE AFERENTE CADRULUI FINANCIAR 2014- 2020	372,000		372,000		350,000	22,000			
5804	Programe din Fondul European Agricol de Dezvoltare Rurala (FEADR)	372,000		372,000		350,000	22,000			
580401	Finantare nationala	372,000		372,000		350,000	22,000			
59	TITLUL XI ALTE CHELTUIELI	10,000		10,000		3,000	2,000	2,000	3,000	
5901	Burse	10,000		10,000		3,000	2,000	2,000	3,000	
650203	Invatamant prescolar si primar	567,000		567,000		406,000	66,000	42,000	53,000	
65020301	Invatamant prescolar	372,000		372,000		350,000	22,000			
65020302	Invatamant primar	195,000		195,000		56,000	44,000	42,000	53,000	
650250	Alte cheltuieli in domeniul invatamantului	5,000	-4,000	1,000		1,000	1,000	-1,000		
6702	Cultura, recreere si religie	712,450	-4,000	708,450		99,400	530,850	51,000	27,200	
01	CHELTUIELI CURENTE	606,350	-4,000	602,350		59,500	464,650	51,000	27,200	
10	TITLUL I CHELTUIELI DE PERSONAL	67,850	700	68,550		17,000	18,050	17,300	16,200	

Cod Indicator	Denumire indicatori	Prevederi anuale					Prevederi trimestriale			
		Buget initial	Influenta +/-	Buget rectificat	din care credite bugetare destinate stingerii platilor restante	Trim I	Trim II	Trim III	Trim IV	
B	A	1=5+6+7+8	2	3	4	5	6	7	8	
1001	Cheltuieli salariale in bani	65,560		65,560		16,300	16,460	16,600	16,200	
100101	Salarii de baza	61,660		61,660		15,200	15,460	15,500	15,500	
100117	Indemnizatii de hrana	3,900		3,900		1,100	1,000	1,100	700	
1002	Cheltuieli salariale in natura	1,400		1,400			1,400			
100206	Vouchere de vacanta	1,400		1,400			1,400			
1003	Contributii	890	700	1,590		700	190	700		
100307	Contributia asiguratorie pentru munca	890	700	1,590		700	190	700		
20	TITLUL II BUNURI SI SERVICII	71,500	-4,700	66,800		27,500	24,600	13,700	1,000	
2001	Bunuri si servicii	71,300	-4,700	66,600		27,300	24,600	13,700	1,000	
200101	Furnituri de birou	100		100			100			
200103	Încalzit, iluminat si forta motrica	19,100		19,100		12,000	3,500	2,600	1,000	
200104	Apa, canal si salubritate	1,400		1,400		600	400	400		
200108	Posta, telecomunicatii, radio, tv, internet	2,500		2,500		1,500	600	400		
200130	Alte bunuri si servicii pentru întretinere si functionare	48,200	-4,700	43,500		13,200	20,000	10,300		
2006	Deplasari, detasari, transferari	200		200		200				
200601	Deplasari interne, detasari, transferari	200		200		200				
58	TITLUL X PROIECTE CU FINANTARE DIN FONDURI EXTERNE NERAMBURSABILE AFERENTE CADRULUI FINANCIAR 2014- 2020	407,000		407,000			407,000			
5804	Programe din Fondul European Agricol de Dezvoltare Rurala (FEADR)	407,000		407,000			407,000			
580401	Finantare nationala	226,000		226,000			226,000			
580403	Cheltuieli neeligibile	181,000		181,000			181,000			
59	TITLUL XI ALTE CHELTUIELI	60,000		60,000		15,000	15,000	20,000	10,000	
5912	Sustinerea cultelor	40,000		40,000		10,000	10,000	10,000	10,000	
5920	Sume destinate finantarii programelor sportive realizate de structurile sportive de drept privat	20,000		20,000		5,000	5,000	10,000		
70	CHELTUIELI DE CAPITAL	106,100		106,100		39,900	66,200			
71	TITLUL XIII ACTIVE NEFINANCIARE	106,100		106,100		39,900	66,200			
7101	Active fixe	106,100		106,100		39,900	66,200			
710130	Alte active fixe	106,100		106,100		39,900	66,200			
670203	Servicii culturale	192,450	1,000	193,450		69,700	87,350	20,200	16,200	

Cod Indicator	Denumire indicatori	Prevederi anuale						Prevederi trimestriale			
		Buget initial	Influenta +/-	Buget rectificat	din care credite bugetare destinate stingerii platilor restante	Trim I	Trim II	Trim III	Trim IV		
B	A	1=5+6+7+8	2	3	4	5	6	7	8		
67020302	Biblioteci publice comunale, orasenesi, municipale	88,650	1,000	89,650		37,000	18,650	17,800	16,200		
67020307	Camine culturale	103,800		103,800		32,700	68,700	2,400			
670205	Servicii recreative si sportive	440,000		440,000		9,700	418,500	10,800	1,000		
67020501	Sport	33,000		33,000		9,700	11,500	10,800	1,000		
67020503	Intretinere gradini publice, parcuri, zone verzi, baze sportive si de agrement	407,000		407,000			407,000				
670206	Servicii religioase	40,000		40,000		10,000	10,000	10,000	10,000		
670250	Alte servicii in domeniile culturii, recreeri si religiei	40,000	-5,000	35,000		10,000	15,000	10,000			
6802	Asigurari si asistenta sociala	598,800	48,000	646,800		149,200	162,200	200,200	135,200		
01	CHELTUIELI CURENTE	598,800	48,000	646,800		149,200	162,200	200,200	135,200		
10	TITLUL I CHELTUIELI DE PERSONAL	218,800		218,800		53,200	55,200	55,200	55,200		
1001	Cheltuieli salariale in bani	214,000		214,000		52,000	54,000	54,000	54,000		
100101	Salarii de baza	214,000		214,000		52,000	54,000	54,000	54,000		
1003	Contributii	4,800		4,800		1,200	1,200	1,200	1,200		
100307	Contributia asiguratorie pentru munca	4,800		4,800		1,200	1,200	1,200	1,200		
57	TITLUL IX ASISTENTA SOCIALA	380,000	48,000	428,000		96,000	107,000	145,000	80,000		
5702	Ajutoare sociale	380,000	48,000	428,000		96,000	107,000	145,000	80,000		
570201	Ajutoare sociale in numerar	380,000	48,000	428,000		96,000	107,000	145,000	80,000		
680205	Asistenta sociala in caz de boli si invaliditati	586,800	48,000	634,800		147,200	162,200	200,200	125,200		
68020502	Asistenta sociala in caz de invaliditate	586,800	48,000	634,800		147,200	162,200	200,200	125,200		
680250	Alte cheltuieli in domeniul asigurarilor si asistentei sociale	12,000		12,000		2,000			10,000		
68025050	Alte cheltuieli in domeniul asistentei sociale	12,000		12,000		2,000			10,000		
690200	Partea a IV-a Servicii si Dezvoltare publica, Locuinte, Mediu si Ape	230,000		230,000		66,000	62,000	57,000	45,000		
7002	Locuinte, servicii si dezvoltare publica	121,000		121,000		36,000	35,000	30,000	20,000		
01	CHELTUIELI CURENTE	121,000		121,000		36,000	35,000	30,000	20,000		
20	TITLUL II BUNURI SI SERVICII	121,000		121,000		36,000	35,000	30,000	20,000		
2001	Bunuri si servicii	121,000		121,000		36,000	35,000	30,000	20,000		
200103	Încalzit, iluminat si forta motrica	55,500	10,000	65,500		15,500	15,000	25,000	10,000		
200130	Alte bunuri si servicii pentru întretinere si functionare	65,500	-10,000	55,500		20,500	20,000	5,000	10,000		
700205	Alimentare cu apa si amenajari hidrotehnice	11,000		11,000		6,000	5,000				

Cod Indicator	Denumire indicatori	Prevederi anuale				Prevederi trimestriale			
		Buget initial	Influenta +/-	Buget rectificat	din care credite bugetare destinate stingerii platilor restante	Trim I	Trim II	Trim III	Trim IV
B	A	1=5+6+7+8	2	3	4	5	6	7	8
70020501	Alimentare cu apa	11,000		11,000		6,000	5,000		
700206	Iluminat public si electrificari rurale	110,000		110,000		30,000	30,000	30,000	20,000
7402	Protectia medicului	109,000		109,000		30,000	27,000	27,000	25,000
01	CHELTUIELI CURENTE	109,000		109,000		30,000	27,000	27,000	25,000
20	TITLUL II BUNURI SI SERVICII	109,000		109,000		30,000	27,000	27,000	25,000
2001	Bunuri si servicii	109,000		109,000		30,000	27,000	27,000	25,000
200104	Apa, canal si salubritate	109,000		109,000		30,000	27,000	27,000	25,000
740205	Salubritate si gestiunea deseurilor	109,000		109,000		30,000	27,000	27,000	25,000
74020501	Salubritate	109,000		109,000		30,000	27,000	27,000	25,000
7902	Partea a V-a Actiuni economice	444,420		444,420		219,920	114,470	62,620	47,410
8402	Transporturi	393,500		393,500		207,200	100,500	50,500	35,300
01	CHELTUIELI CURENTE	243,500		243,500		82,200	75,500	50,500	35,300
10	TITLUL I CHELTUIELI DE PERSONAL	61,500		61,500		15,200	15,500	15,500	15,300
1001	Cheeltiile salariale in bani	60,100		60,100		14,800	15,100	15,100	15,100
100101	Salarii de baza	60,100		60,100		14,800	15,100	15,100	15,100
1003	Contributii	1,400		1,400		400	400	400	200
100307	Contributia asiguratorie pentru munca	1,400		1,400		400	400	400	200
20	TITLUL II BUNURI SI SERVICII	182,000		182,000		67,000	60,000	35,000	20,000
2001	Bunuri si servicii	33,000		33,000		18,000	10,000	5,000	
200105	Carburanti si lubrifianti	30,000		30,000		15,000	10,000	5,000	
200130	Alte bunuri si servicii pentru intretinere si functionare	3,000		3,000		3,000			
2002	Reparatii curente	149,000		149,000		49,000	50,000	30,000	20,000
70	CHELTUIELI DE CAPITAL	150,000		150,000		125,000	25,000		
71	TITLUL XIII ACTIVE NEFINANCIARE	150,000		150,000		125,000	25,000		
7101	Active fixe	150,000		150,000		125,000	25,000		
710101	Constructii	100,000		100,000		100,000			
710130	Alte active fixe	50,000		50,000		25,000	25,000		
840203	Transport rutier	393,500		393,500		207,200	100,500	50,500	35,300
84020301	Drumuri si poduri	393,500		393,500		207,200	100,500	50,500	35,300

Cod Indicator	Denumire indicatori	Prevederi anuale					Prevederi trimestriale			
		Buget initial	Influenta +/-	Buget rectificat	din care credite bugetare destinate stingerii platilor restante	Trim I	Trim II	Trim III	Trim IV	
B	A	1=5+6+7+8	2	3	4	5	6	7	8	
8702	Alte actiuni economice	50,920		50,920		12,720	13,970	12,120	12,110	
01	CHELTUIELI CURENTE	50,920		50,920		12,720	13,970	12,120	12,110	
10	TITLUL I CHELTUIELI DE PERSONAL	49,720		49,720		11,920	13,570	12,120	12,110	
1001	Cheltuieli salariale in bani	47,200		47,200		11,650	11,850	11,850	11,850	
100101	Salarii de baza	43,300		43,300		10,600	11,100	10,800	10,800	
100117	Indemnizatii de hrana	3,900		3,900		1,050	750	1,050	1,050	
1002	Cheltuieli salariale in natura	1,450		1,450			1,450			
100206	Vouchere de vacanta	1,450		1,450			1,450			
1003	Contributii	1,070		1,070		270	270	270	260	
100307	Contributia asiguratorie pentru munca	1,070		1,070		270	270	270	260	
20	TITLUL II BUNURI SI SERVICII	1,200		1,200		800	400			
2001	Bunuri si servicii	1,200		1,200		800	400			
200103	Încalzit, iluminat si forta motrica	750		750		550	200			
200108	Posta, telecomunicatii, radio, tv, internet	450		450		250	200			
870204	Turism	50,920		50,920		12,720	13,970	12,120	12,110	
9602	Rezeve, Excedent/Deficit	-22,000		-22,000			-22,000			
9702	Rezeve									
9902	Deficit	22,000		22,000			22,000			
990296	Deficitul sectiunii de functionare									
990297	Deficitul sectiunii de dezvoltare	22,000		22,000			22,000			
	SECTIUNEA DE FUNCTIONARE									
000102	TOTAL VENITURI	3,053,100	44,000	3,097,100		801,150	875,550	784,650	635,750	
499002	VENITURI PROPRII	2,386,200		2,386,200		677,050	603,750	606,650	498,750	
000202	I. VENITURI CURENTE	2,869,100	44,000	2,913,100		777,150	725,550	784,650	625,750	
000302	A. VENITURI FISCALE	2,753,200	44,000	2,797,200		732,750	727,550	720,350	616,550	
000402	A1. IMPOZIT PE VENIT, PROFIT SI CASTIGURI DIN CAPITAL	1,596,000		1,596,000		413,550	369,450	426,550	386,450	
000602	A1.2. IMPOZIT PE VENIT, PROFIT, SI CASTIGURI DIN CAPITAL DE LA PERSOANE FIZICE	1,596,000		1,596,000		413,550	369,450	426,550	386,450	
0302	Impozit pe venit	22,000		22,000		5,000	10,000	5,000	2,000	

Cod Indicator	Denumire indicatori	Prevederi anuale				Prevederi trimestriale			
		Buget initial	Influenta + / -	Buget rectificat	din care credite bugetare destinate stingerii platilor restante	Trim I	Trim II	Trim III	Trim IV
B	A	1=5+6+7+8	2	3	4	5	6	7	8
030218	Impozitul pe veniturile din transferul proprietatilor imobiliare din patrimoniul personal	22,000		22,000		5,000	10,000	5,000	2,000
0402	Cote si sume defalcate din impozitul pe venit	1,574,000		1,574,000		408,550	359,450	421,550	384,450
040201	Cote defalcate din impozitul pe venit	264,000		264,000		66,250	65,250	66,250	66,250
040204	Sume alocate din cotele defalcate din impozitul pe venit pentru echilibrarea bugetelor locale	1,049,000		1,049,000		277,000	229,000	290,000	253,000
040205	Sume repartizate din Fondul la dispozitia Consiliului Judetean	261,000		261,000		65,300	65,200	65,300	65,200
000902	A3. IMPOZITE SI TAXE PE PROPRIETATE	370,100		370,100		103,600	99,600	85,800	81,100
0702	Impozite si taxe pe proprietate	370,100		370,100		103,600	99,600	85,800	81,100
070201	Impozit si taxa pe cladiri	40,900		40,900		11,500	12,500	8,800	8,100
07020101	Impozit pe cladiri de la persoane fizice	36,400		36,400		10,000	11,000	7,800	7,600
07020102	Impozit si taxa pe cladiri de la persoane juridice	4,500		4,500		1,500	1,500	1,000	500
070202	Impozit si taxa pe teren	329,200		329,200		92,100	87,100	77,000	73,000
07020201	Impozit pe terenuri de la persoane fizice	87,000		87,000		22,000	22,000	22,000	21,000
07020202	Impozit si taxa pe teren de la persoane juridice	200		200		100	100		
07020203	Impozitul pe terenul din extravilan	242,000		242,000		70,000	65,000	55,000	52,000
001002	A4. IMPOZITE SI TAXE PE BUNURI SI SERVICII	787,100	44,000	831,100		215,600	258,500	208,000	149,000
1102	Sume defalcate din TVA	639,000	44,000	683,000		165,000	213,000	178,000	127,000
110202	Sume defalcate din taxa pe valoarea adaugata pentru finantarea cheltuielilor descentralizate la nivelul comunelor, oraselor, municipiilor, sectoarelor si Municipiului Bucuresti	452,000	44,000	496,000		127,000	130,000	148,000	91,000
110206	Sume defalcate din taxa pe valoarea adaugata pentru echilibrarea bugetelor locale	187,000		187,000		38,000	83,000	30,000	36,000
1502	Taxe pe servicii specifice	55,000		55,000		15,000	20,000	10,000	10,000
150250	Alte taxe pe servicii specifice	55,000		55,000		15,000	20,000	10,000	10,000
1602	Taxe pe utilizarea bunurilor, autorizarea utilizarii bunurilor sau pe desfasurarea de activitati	93,100		93,100		35,600	25,500	20,000	12,000
160202	Impozit pe mijloacele de transport	92,000		92,000		35,000	25,000	20,000	12,000
16020201	Impozit pe mijloacele de transport detinute de persoane fizice	74,000		74,000		30,000	20,000	15,000	9,000
16020202	Impozit pe mijloacele de transport detinute de persoane juridice	18,000		18,000		5,000	5,000	5,000	3,000
160203	Taxe si tarife pentru eliberarea de licente si autorizatii de functionare	100		100		100			

Cod Indicator	Denumire indicatori	Prevederi anuale				Prevederi trimestriale			
		Buget initial	Influenta + / -	Buget rectificat	din care credite bugetare destinate stingerii platilor restante	Trim I	Trim II	Trim III	Trim IV
B	A	1=5+6+7+8	2	3	4	5	6	7	8
160250	Alte taxe pe utilizarea bunurilor, autorizarea utilizarii bunurilor sau pe desfasurare de activitati	1,000		1,000		500	500		
001202	C. VENITURI NEFISCALE	115,900		115,900		44,400	-2,000	64,300	9,200
001302	C1. VENITURI DIN PROPRIETATE	185,000		185,000		85,000	55,000	45,000	
3002	Venituri din proprietate	185,000		185,000		85,000	55,000	45,000	
300205	Venituri din concesiuni si inchirieri	150,000		150,000		70,000	50,000	30,000	
30020530	Alte venituri din concesiuni si inchirieri de catre institutiile publice	150,000		150,000		70,000	50,000	30,000	
300250	Alte venituri din proprietate	35,000		35,000		15,000	5,000	15,000	
001402	C2. VANZARI DE BUNURI SI SERVICII	-69,100		-69,100		-40,600	-57,000	19,300	9,200
3402	Venituri din taxe administrative, eliberari permise	4,000		4,000		1,000	1,000	1,000	1,000
340202	Taxe extrajudiciare de timbru	4,000		4,000		1,000	1,000	1,000	1,000
3502	Amenzi, penalitati si confiscari	50,000		50,000		15,000	25,000	10,000	
350201	Venituri din amenzi si alte sanctiuni aplicate potrivit dispozitiilor legale	50,000		50,000		15,000	25,000	10,000	
35020102	Venituri din amenzi si alte sanctiuni aplicate de catre alte institutii de specialitate	50,000		50,000		15,000	25,000	10,000	
3602	Diverse venituri	33,000		33,000		8,300	8,200	8,300	8,200
360250	Alte venituri	33,000		33,000		8,300	8,200	8,300	8,200
3702	Transferuri voluntare, altele decat subventiile	-156,100		-156,100		-64,900	-91,200		
370203	Varsaminte din sectiunea de functionare pentru finantarea sectiunii de dezvoltare a bugetului local (cu semnul minus)	-156,100		-156,100		-64,900	-91,200		
001702	IV. SUBVENTII	184,000		184,000		24,000	150,000		10,000
001802	SUBVENTII DE LA ALTE NIVELE ALE ADMINISTRATIEI PUBLICE	184,000		184,000		24,000	150,000		10,000
4202	Subventii de la bugetul de stat	14,000		14,000		4,000			10,000
002002	B. Curente	14,000		14,000		4,000			10,000
420234	Subventii pentru acordarea ajutorului pentru incalzirea locuintei cu lemne, carbuni, combustibili petrolieri	14,000		14,000		4,000			10,000
4302	Subventii de la alte administratii	170,000		170,000		20,000	150,000		
430234	Sume alocate din bugetul ANCPPI pentru finantarea lucrarilor de inregistrare sistematica din cadrul Programului national de cadastru si carte funciara	170,000		170,000		20,000	150,000		
4902	TOTAL CHELTUIELI	3,053,100	44,000	3,097,100		801,150	875,550	784,650	635,750

Cod Indicator	Denumire indicatori	Prevederi anuale				Prevederi trimestriale			
		Buget initial	Influenta +/-	Buget rectificat	din care credite bugetare destinate stingerii platilor restante	Trim I	Trim II	Trim III	Trim IV
B	A	1=5+6+7+8	2	3	4	5	6	7	8
01	CHELTUIELI CURENTE	3,053,100	44,000	3,097,100		801,150	875,550	784,650	635,750
10	TITLUL I CHELTUIELI DE PERSONAL	1,416,270	700	1,416,970		347,020	368,920	353,220	347,810
1001	Cheltuieli salariale in bani	1,368,560		1,368,560		338,950	343,910	345,050	340,650
100101	Salarii de baza	1,224,060		1,224,060		301,600	307,660	307,400	307,400
100112	Indemnizatii platite unor persoane din afara unitatii	98,700		98,700		24,700	25,000	25,000	24,000
100117	Indemnizatii de hrana	45,800		45,800		12,650	11,250	12,650	9,250
1002	Cheltuieli salariale in natura	17,350		17,350			17,350		
100206	Vouchere de vacanta	17,350		17,350			17,350		
1003	Contributii	30,360	700	31,060		8,070	7,660	8,170	7,160
100307	Contributia asiguratorie pentru munca	30,360	700	31,060		8,070	7,660	8,170	7,160
20	TITLUL II BUNURI SI SERVICII	1,179,830	-700	1,179,130		338,130	380,630	265,430	194,940
2001	Bunuri si servicii	973,030	7,800	980,830		269,830	320,830	223,030	167,140
200101	Furnituri de birou	11,600		11,600		2,000	3,600	3,000	3,000
200102	Materiale pentru curatenie	7,000		7,000		1,300	2,200	2,000	1,500
200103	Încalzit, iluminat si forta motrica	112,350	19,000	131,350		42,050	37,200	31,600	20,500
200104	Apa, canal si salubritate	113,700		113,700		32,100	27,600	28,300	25,700
200105	Carburanti si lubrifianti	68,200	-5,500	62,700		26,700	16,500	10,000	9,500
200106	Piese de schimb	16,700	-3,800	12,900		6,700	2,200	2,000	2,000
200107	Transport	16,500	-5,000	11,500		4,500	2,500		4,500
200108	Posta, telecomunicatii, radio, tv, internet	30,550	6,300	36,850		9,450	9,100	14,300	4,000
200130	Alte bunuri si servicii pentru intretinere si functionare	596,430	-3,200	593,230		145,030	219,930	131,830	96,440
2002	Reparatii curente	173,200	-1,000	172,200		58,700	52,500	39,000	22,000
2005	Bunuri de natura obiectelor de inventar	15,500	-2,000	13,500		7,000	5,000	1,500	
200501	Uniforme si echipament	4,500	-2,000	2,500		500	500	1,500	
200530	Alte obiecte de inventar	11,000		11,000		6,500	4,500		
2006	Daplasari, detasari, transferari	10,600	-3,500	7,100		2,100	1,300	900	2,800
200601	Deplasari interne, detasari, transferari	10,600	-3,500	7,100		2,100	1,300	900	2,800
2013	Pregatire profesionala	7,500	-2,000	5,500		500	1,000	1,000	3,000
57	TITLUL IX ASISTENTA SOCIALA	387,000	44,000	431,000		98,000	108,000	144,000	80,000



Cod Indicator	Denumire indicatori	Prevederi anuale				Prevederi trimestriale			
		Buget initial	Influenta + / -	Buget rectificat	din care credite bugetare destinate stingerii platilor restante	Trim I	Trim II	Trim III	Trim IV
B	A	1=5+6+7+8	2	3	4	5	6	7	8
5702	Ajutoare sociale	387,000	44,000	431,000		98,000	109,000	144,000	80,000
570201	Ajutoare sociale in numerar	382,000	48,000	430,000		97,000	108,000	145,000	80,000
570203	Tichete de cresa si tichete sociale pentru gradinita	5,000	-4,000	1,000		1,000	1,000	-1,000	
59	TITLUL XI ALTE CHELTUIELI	70,000		70,000		18,000	17,000	22,000	13,000
5901	Burse	10,000		10,000		3,000	2,000	2,000	3,000
5912	Sustinerea cultelor	40,000		40,000		10,000	10,000	10,000	10,000
5920	Sume destinate finantarii programelor sportive realizate de structurile sportive de drept privat	20,000		20,000		5,000	5,000	10,000	
5002	Partea I-a Servicii publice generale	1,530,530	4,000	1,534,530		374,530	459,230	372,830	327,940
5102	Autoritati publice si actiuni externe	1,296,530	4,000	1,300,530		324,530	345,230	332,830	297,940
01	CHELTUIELI CURENTE	1,296,530	4,000	1,300,530		324,530	345,230	332,830	297,940
10	TITLUL I CHELTUIELI DE PERSONAL	1,018,400		1,018,400		249,700	266,600	253,100	249,000
1001	Cheltuieli salariale in bani	981,700		981,700		244,200	246,500	247,500	243,500
100101	Salarii de baza	845,000		845,000		209,000	212,000	212,000	212,000
100112	Indemnizatii platite unor persoane din afara unitatii	98,700		98,700		24,700	25,000	25,000	24,000
100117	Indemnizatii de hrana	38,000		38,000		10,500	9,500	10,500	7,500
1002	Cheltuieli salariale in natura	14,500		14,500			14,500		
100206	Vouchere de vacanta	14,500		14,500			14,500		
1003	Contributii	22,200		22,200		5,500	5,600	5,600	5,500
100307	Contributia asiguratorie pentru munca	22,200		22,200		5,500	5,600	5,600	5,500
20	TITLUL II BUNURI SI SERVICII	278,130	4,000	282,130		74,830	78,630	79,730	48,940
2001	Bunuri si servicii	265,630	7,500	273,130		68,330	76,630	80,230	47,940
200101	Furnituri de birou	9,000		9,000		2,000	3,000	2,000	2,000
200102	Materiale pentru curatenie	2,000		2,000		500	1,000	500	
200103	Încalzit, iluminat si forta motrica	9,000		9,000		5,000	2,500	1,000	500
200104	Apa, canal si salubritate	1,600	-200	1,400		1,000	200		200
200105	Carburanti si lubrifianti	10,000		10,000		2,500	2,500	2,500	2,500
200108	Posta, telecomunicatii, radio, tv, internet	20,500	6,200	26,700		6,000	6,500	12,200	2,000
200130	Alte bunuri si servicii pentru intretinere si functionare	213,530	1,500	215,030		51,330	60,930	62,030	40,740
2002	Reparatii curente	5,000	-1,000	4,000		5,000		-1,000	

Cod Indicator	Denumire indicatori	Prevederi anuale				Prevederi trimestriale			
		Buget initial	Influenta + / -	Buget rectificat	din care credite bugetare destinate stingerii platilor restante	Trim I	Trim II	Trim III	Trim IV
B	A	1=5+6+7+8	2	3	4	5	6	7	8
2005	Bunuri de natura obiectelor de inventar	1,000		1,000		500	500		
200530	Alte obiecte de inventar	1,000		1,000		500	500		
2006	Daplasari, detasari, transferari	2,000	-500	1,500		500	500	500	
200601	Deplasari interne, detasari, transferari	2,000	-500	1,500		500	500	500	
2013	Pregatire profesionala	4,500	-2,000	2,500		500	1,000		1,000
510201	Autoritati executive si legislative	1,296,530	4,000	1,300,530		324,530	345,230	332,830	297,940
51020103	Autoritati executive	1,296,530	4,000	1,300,530		324,530	345,230	332,830	297,940
5402	Alte servicii publice generale	234,000		234,000		50,000	114,000	40,000	30,000
01	CHELTUIELI CURENTE	234,000		234,000		50,000	114,000	40,000	30,000
20	TITLUL II BUNURI SI SERVICII	234,000		234,000		50,000	114,000	40,000	30,000
2001	Bunuri si servicii	224,000		224,000		44,000	110,000	40,000	30,000
200130	Alte bunuri si servicii pentru intretinere si functionare	224,000		224,000		44,000	110,000	40,000	30,000
2005	Bunuri de natura obiectelor de inventar	10,000		10,000		6,000	4,000		
200530	Alte obiecte de inventar	10,000		10,000		6,000	4,000		
540250	Alte servicii publice generale	234,000		234,000		50,000	114,000	40,000	30,000
6302	Partea a III-a Cheltuieli Social - Culturale	998,150	40,000	1,038,150		265,700	264,850	292,200	215,400
6502	Invatamant	200,000	-4,000	196,000		57,000	45,000	41,000	53,000
01	CHELTUIELI CURENTE	200,000	-4,000	196,000		57,000	45,000	41,000	53,000
20	TITLUL II BUNURI SI SERVICII	183,000		183,000		52,000	41,000	40,000	50,000
2001	Bunuri si servicii	147,900	5,000	152,900		45,400	37,200	27,100	43,200
200101	Furnituri de birou	2,500		2,500			500	1,000	1,000
200102	Materiale pentru curatenie	5,000		5,000		800	1,200	1,500	1,500
200103	Incaltzit, iluminat si forta motrica	28,000	9,000	37,000		9,000	16,000	3,000	9,000
200104	Apa, canal si salubritate	1,700	200	1,900		500		900	500
200105	Carburanti si lubrifianti	28,200	-5,500	22,700		9,200	4,000	2,500	7,000
200106	Piese de schimb	16,700	-3,800	12,900		6,700	2,200	2,000	2,000
200107	Transport	16,500	-5,000	11,500		4,500	2,500		4,500
200108	Posta, telecomunicatii, radio, tv, internet	7,100	100	7,200		1,700	1,800	1,700	2,000
200130	Alte bunuri si servicii pentru intretinere si functionare	42,200	10,000	52,200		13,000	9,000	14,500	15,700

Cod Indicator	Denumire indicatori	Prevederi anuale					Prevederi trimestriale			
		Buget initial	Influenta + / -	Buget rectificat	din care credite bugetare destinate stingerii platilor restante	Trim I	Trim II	Trim III	Trim IV	
B	A	1=5+6+7+8	2	3	4	5	6	7	8	
2002	Reparatii curente	19,200		19,200		4,700	2,500	10,000	2,000	
2005	Bunuri de natura obiectelor de inventar	4,500	-2,000	2,500		500	500	1,500		
200501	Uniforme si echipament	4,500	-2,000	2,500		500	500	1,500		
2006	Drapasari, detasari, transferari	8,400	-3,000	5,400		1,400	800	400	2,800	
200601	Deplasari interne, detasari, transferari	8,400	-3,000	5,400		1,400	800	400	2,800	
2013	Pregatire profesionala	3,000		3,000				1,000	2,000	
57	TITLUL IX ASISTENTA SOCIALA	7,000	-4,000	3,000		2,000	2,000	-1,000		
5702	Ajutoare sociale	7,000	-4,000	3,000		2,000	2,000	-1,000		
570201	Ajutoare sociale in numerar	2,000		2,000		1,000	1,000			
570203	Tichete de cresa si tichete sociale pentru gradinita	5,000	-4,000	1,000		1,000	1,000	-1,000		
59	TITLUL XI ALTE CHELTUIELI	10,000		10,000		3,000	2,000	2,000	3,000	
5901	Burse	10,000		10,000		3,000	2,000	2,000	3,000	
650203	Invatamant prescolar si primar	195,000		195,000		56,000	44,000	42,000	53,000	
65020302	Invatamant primar	195,000		195,000		56,000	44,000	42,000	53,000	
650250	Alte cheltuieli in domeniul invatamantului	5,000	-4,000	1,000		1,000	1,000	-1,000		
6702	Cultura, recreere si religie	199,350	-4,000	195,350		59,500	57,650	51,000	27,200	
01	CHELTUIELI CURENTE	199,350	-4,000	195,350		59,500	57,650	51,000	27,200	
10	TITLUL I CHELTUIELI DE PERSONAL	67,850	700	68,550		17,000	18,050	17,300	16,200	
1001	Cheltuieli salariale in bani	65,560		65,560		16,300	16,460	16,600	16,200	
100101	Salarii de baza	61,660		61,660		15,200	15,460	15,500	15,500	
100117	Indemnizatii de hrana	3,900		3,900		1,100	1,000	1,100	700	
1002	Cheltuieli salariale in natura	1,400		1,400			1,400			
100206	Vouchere de vacanta	1,400		1,400			1,400			
1003	Contributii	890	700	1,590		700	190	700		
100307	Contributia asiguratorie pentru munca	890	700	1,590		700	190	700		
20	TITLUL II BUNURI SI SERVICII	71,500	-4,700	66,800		27,500	24,600	13,700	1,000	
2001	Bunuri si servicii	71,300	-4,700	66,600		27,300	24,600	13,700	1,000	
200101	Furnituri de birou	100		100			100			
200103	Încalzit, iluminat si forta motrica	19,100		19,100		12,000	3,500	2,600	1,000	

Cod Indicator	Denumire indicatori	Prevederi anuale						Prevederi trimestriale			
		Buget initial	Influenta +/-	Buget rectificat	din care credite bugetare destinate stingerii platilor restante	Trim I	Trim II	Trim III	Trim IV		
B	A	1=5+6+7+8	2	3	4	5	6	7	8		
200104	Apa, canal si salubritate	1,400		1,400		600	400	400			
200108	Posta, telecomunicatii, radio, tv, internet	2,500		2,500		1,500	600	400			
200130	Alte bunuri si servicii pentru intretinere si functionare	48,200	-4,700	43,500		13,200	20,000	10,300			
2006	Daplasari, detasari, transferari	200		200		200					
200601	Deplasari interne, detasari, transferari	200		200		200					
59	TITLUL XI ALTE CHELTUIELI	60,000		60,000		15,000	15,000	20,000	10,000		
5912	Sustinerea cultelor	40,000		40,000		10,000	10,000	10,000	10,000		
5920	Sume destinate finantarii programelor sportive realizate de structurile sportive de drept privat	20,000		20,000		5,000	5,000	10,000			
670203	Servicii culturale	86,350	1,000	87,350		29,800	21,150	20,200	16,200		
67020302	Biblioteci publice comunale, orasenesi, municipale	70,650	1,000	71,650		19,000	18,650	17,800	16,200		
67020307	Camine culturale	15,700		15,700		10,800	2,500	2,400			
670205	Servicii recreative si sportive	33,000		33,000		9,700	11,500	10,800	1,000		
67020501	Sport	33,000		33,000		9,700	11,500	10,800	1,000		
670206	Servicii religioase	40,000		40,000		10,000	10,000	10,000	10,000		
670250	Alte servicii in domeniile culturii, recreeri si religiei	40,000	-5,000	35,000		10,000	15,000	10,000			
6802	Asiguran si asistenta sociala	598,800	48,000	646,800		149,200	162,200	200,200	135,200		
01	CHELTUIELI CURENTE	598,800	48,000	646,800		149,200	162,200	200,200	135,200		
10	TITLUL I CHELTUIELI DE PERSONAL	218,800		218,800		53,200	55,200	55,200	55,200		
1001	Cheltuieli salariale in bani	214,000		214,000		52,000	54,000	54,000	54,000		
100101	Salarii de baza	214,000		214,000		52,000	54,000	54,000	54,000		
1003	Contributii	4,800		4,800		1,200	1,200	1,200	1,200		
100307	Contributia asiguratorie pentru munca	4,800		4,800		1,200	1,200	1,200	1,200		
57	TITLUL IX ASISTENTA SOCIALA	380,000	48,000	428,000		96,000	107,000	145,000	80,000		
5702	Ajutoare sociale	380,000	48,000	428,000		96,000	107,000	145,000	80,000		
570201	Ajutoare sociale in numerar	380,000	48,000	428,000		96,000	107,000	145,000	80,000		
680205	Asistenta sociala in caz de invaliditati	586,800	48,000	634,800		147,200	162,200	200,200	125,200		
68020502	Asistenta sociala in caz de invaliditate	586,800	48,000	634,800		147,200	162,200	200,200	125,200		
680250	Alte cheltuieli in domeniul asigurarilor si asistentei sociale	12,000		12,000		2,000			10,000		
68025050	Alte cheltuieli in domeniul asistentei sociale	12,000		12,000		2,000			10,000		

Cod Indicator	Denumire indicatori	Prevederi anuale					Prevederi trimestriale			
		Buget initial	Influenta +/-	Buget rectificat	din care credite bugetare destinate stingerii platilor restante	Trim I	Trim II	Trim III	Trim IV	
B	A	1=5+6+7+8	2	3	4	5	6	7	8	
690200	Partea a IV-a Servicii si Dezvoltare publica, Locuinte, Mediu si Ape	230,000		230,000		66,000	62,000	57,000	45,000	
7002	Locuinte, servicii si dezvoltare publica	121,000		121,000		36,000	35,000	30,000	20,000	
01	CHELTUIELI CURENTE	121,000		121,000		36,000	35,000	30,000	20,000	
20	TITLUL II BUNURI SI SERVICII	121,000		121,000		36,000	35,000	30,000	20,000	
2001	Bunuri si servicii	121,000		121,000		36,000	35,000	30,000	20,000	
200103	Încalzit, Iluminat si forta motrica	55,500	10,000	65,500		15,500	15,000	25,000	10,000	
200130	Alte bunuri si servicii pentru întretinere si functionare	65,500	-10,000	55,500		20,500	20,000	5,000	10,000	
700205	Alimentare cu apa si amenajari hidrotehnice	11,000		11,000		6,000	5,000			
70020501	Alimentare cu apa	11,000		11,000		6,000	5,000			
700206	Iluminat public si electrificari rurale	110,000		110,000		30,000	30,000	30,000	20,000	
7402	Protectia mediului	109,000		109,000		30,000	27,000	27,000	25,000	
01	CHELTUIELI CURENTE	109,000		109,000		30,000	27,000	27,000	25,000	
20	TITLUL II BUNURI SI SERVICII	109,000		109,000		30,000	27,000	27,000	25,000	
2001	Bunuri si servicii	109,000		109,000		30,000	27,000	27,000	25,000	
200104	Apa, canal si salubritate	109,000		109,000		30,000	27,000	27,000	25,000	
740205	Salubritate si gestiunea deseurilor	109,000		109,000		30,000	27,000	27,000	25,000	
74020501	Salubritate	109,000		109,000		30,000	27,000	27,000	25,000	
7902	Partea a V-a Actiuni economice	294,420		294,420		94,920	89,470	62,620	47,410	
8402	Transporturi	243,500		243,500		82,200	75,500	50,500	35,300	
01	CHELTUIELI CURENTE	243,500		243,500		82,200	75,500	50,500	35,300	
10	TITLUL I CHELTUIELI DE PERSONAL	61,500		61,500		15,200	15,500	15,500	15,300	
1001	Cheltuieli salariale in bani	60,100		60,100		14,800	15,100	15,100	15,100	
100101	Salarii de baza	60,100		60,100		14,800	15,100	15,100	15,100	
1003	Contributii	1,400		1,400		400	400	400	200	
100307	Contributia asiguratorie pentru munca	1,400		1,400		400	400	400	200	
20	TITLUL II BUNURI SI SERVICII	182,000		182,000		67,000	60,000	35,000	20,000	
2001	Bunuri si servicii	33,000		33,000		18,000	10,000	5,000		
200105	Carburanti si lubrifianti	30,000		30,000		15,000	10,000	5,000		
200130	Alte bunuri si servicii pentru întretinere si functionare	3,000		3,000		3,000				

Cod Indicator	Denumire indicatori	Prevederi anuale				Prevederi trimestriale			
		Buget initial	Influenta +/-	Buget rectificat	din care credite bugetare destinate stingerii platilor restante	Trim I	Trim II	Trim III	Trim IV
B	A	1=5+6+7+8	2	3	4	5	6	7	8
2002	Reparatii curente	149,000		149,000		49,000	50,000	30,000	20,000
840203	Transport rutier	243,500		243,500		82,200	75,500	50,500	35,300
84020301	Drumuri si poduri	243,500		243,500		82,200	75,500	50,500	35,300
8702	Alte actiuni economice	50,920		50,920		12,720	13,970	12,120	12,110
01	CHELTUIELI CURENTE	50,920		50,920		12,720	13,970	12,120	12,110
10	TITLUL I CHELTUIELI DE PERSONAL	49,720		49,720		11,920	13,570	12,120	12,110
1001	Cheltuieli salariale in bani	47,200		47,200		11,650	11,850	11,850	11,850
100101	Salarii de baza	43,300		43,300		10,600	11,100	10,800	10,800
100117	Indemnizatii de hrana	3,900		3,900		1,050	750	1,050	1,050
1002	Cheltuieli salariale in natura	1,450		1,450			1,450		
100206	Vouchere de vacanta	1,450		1,450			1,450		
1003	Contributii	1,070		1,070		270	270	270	260
100307	Contributia asiguratorie pentru munca	1,070		1,070		270	270	270	260
20	TITLUL II BUNURI SI SERVICII	1,200		1,200		800	400		
2001	Bunuri si servicii	1,200		1,200		800	400		
200103	Încalzit, iluminat si forta motrica	750		750		550	200		
200108	Posta, telecomunicatii, radio, tv, internet	450		450		250	200		
870204	Turism	50,920		50,920		12,720	13,970	12,120	12,110
9602	Rezerve, Excedent/Deficit								
9702	Rezerve								
9902	Deficit								
990296	Deficitul sectiunii de functionare								
	SECTIUNEA DE DEZVOLTARE								
000102	TOTAL VENITURI	1,013,100	18,700	1,031,800		514,900	498,200	18,700	
000202	I. VENITURI CURENTE	156,100		156,100		64,900	91,200		
001202	C. VENITURI NEFISCALE	156,100		156,100		64,900	91,200		
001402	C2. VANZARI DE BUNURI SI SERVICII	156,100		156,100		64,900	91,200		
3702	Transferuri voluntare, altele decat subventiile	156,100		156,100		64,900	91,200		

Cod Indicator	Denumire indicatori	Prevederi anuale				Prevederi trimestriale			
		Buget initial	Influenta +/-	Buget rectificat	din care credite bugetare destinate stingerii platilor restante	Trim I	Trim II	Trim III	Trim IV
B	A	1=5+6+7+8	2	3	4	5	6	7	8
370204	Varsaminte din seciunea de functionare	156,100		156,100		64,900	91,200		
001702	IV. SUBVENTII	331,000	18,700	349,700		150,000	181,000	18,700	
001802	SUBVENTII DE LA ALTE NIVELE ALE ADMINISTRATIEI PUBLICE	331,000	18,700	349,700		150,000	181,000	18,700	
4202	Subventii de la bugetul de stat	100,000	18,700	118,700		100,000		18,700	
001902	A. De capital		18,700	18,700				18,700	
420205	Planuri si regulamente de urbanism		18,700	18,700				18,700	
420265	Finantarea Programului National de Dezvoltare Locala	100,000		100,000		100,000			
4302	Subventii de la alte administratii	231,000		231,000		50,000	181,000		
430231	Sume alocate din bugetul AFIR pentru sustinerea proiectelor din PNDR 2014-2020	231,000		231,000		50,000	181,000		
4802	Sume primite de la UE/alti donatori in contul platilor efectuate si prefinantari aferente cadrului financiar 2014-2020	526,000		526,000		300,000	226,000		
480204	Programe din Fondul European Agricol de Dezvoltare Rurala (FEADR)	526,000		526,000		300,000	226,000		
48020401	Sume primite in contul platilor efectuate in anul curent	416,000		416,000		300,000	116,000		
48020403	Prefinantare	110,000		110,000			110,000		
4902	TOTAL CHELTUIELI	1,035,100	18,700	1,053,800		514,900	520,200	18,700	
01	CHELTUIELI CURENTE	779,000		779,000		350,000	429,000		
58	TITLUL X PROIECTE CU FINANTARE DIN FONDURI EXTERNE NERAMBURSABILE AFERENTE CADRULUI FINANCIAR 2014- 2020	779,000		779,000		350,000	429,000		
5804	Programe din Fondul European Agricol de Dezvoltare Rurala (FEADR)	779,000		779,000		350,000	429,000		
580401	Finantare nationala	598,000		598,000		350,000	248,000		
580403	Cheletuieii neeligibile	181,000		181,000			181,000		
70	CHELTUIELI DE CAPITAL	256,100	18,700	274,800		164,900	91,200	18,700	
71	TITLUL XIII ACTIVE NEFINANCIARE	256,100	18,700	274,800		164,900	91,200	18,700	
7101	Active fixe	256,100	18,700	274,800		164,900	91,200	18,700	
710101	Constructii	100,000		100,000		100,000			
710130	Alte active fixe	156,100	18,700	174,800		64,900	91,200	18,700	
5002	Partea I-a Servicii publice generale		18,700	18,700				18,700	
5402	Alte servicii publice generale		18,700	18,700				18,700	
70	CHELTUIELI DE CAPITAL	18,700	18,700	18,700				18,700	

Cod Indicator	Denumire indicatori	Prevederi anuale				Prevederi trimestriale			
		Buget initial	Influenta +/-	Buget rectificat	din care credite bugetare destinate stingerii platilor restante	Trim I	Trim II	Trim III	Trim IV
B	A	1=5+6+7+8	2	3	4	5	6	7	8
71	TITLUL XIII ACTIVE NEFINANCIARE		18,700	18,700				18,700	
7101	Active fixe		18,700	18,700				18,700	
710130	Alte active fixe		18,700	18,700				18,700	
540250	Alte servicii publice generale		18,700	18,700				18,700	
6302	Partea a III-a Cheltuieli Social - Culturale	885,100		885,100		389,900	495,200		
6502	Invatamant	372,000		372,000		350,000	22,000		
01	CHELTUIELI CURENTE	372,000		372,000		350,000	22,000		
58	TITLUL X PROIECTE CU FINANTARE DIN FONDURI EXTERNE NERAMBURSABILE AFERENTE CADRULUI FINANCIAR 2014- 2020	372,000		372,000		350,000	22,000		
5804	Programe din Fondul European Agricol de Dezvoltare Rurala (FEADR)	372,000		372,000		350,000	22,000		
580401	Finantare nationala	372,000		372,000		350,000	22,000		
650203	Invatamant prescolar si primar	372,000		372,000		350,000	22,000		
65020301	Invatamant prescolar	372,000		372,000		350,000	22,000		
6702	Cultura, recreere si religie	513,100		513,100		39,900	473,200		
01	CHELTUIELI CURENTE	407,000		407,000			407,000		
58	TITLUL X PROIECTE CU FINANTARE DIN FONDURI EXTERNE NERAMBURSABILE AFERENTE CADRULUI FINANCIAR 2014- 2020	407,000		407,000			407,000		
5804	Programe din Fondul European Agricol de Dezvoltare Rurala (FEADR)	407,000		407,000			407,000		
580401	Finantare nationala	226,000		226,000			226,000		
580403	Cheltuieli neeligibile	181,000		181,000			181,000		
70	CHELTUIELI DE CAPITAL	106,100		106,100		39,900	66,200		
71	TITLUL XIII ACTIVE NEFINANCIARE	106,100		106,100		39,900	66,200		
7101	Active fixe	106,100		106,100		39,900	66,200		
710130	Alte active fixe	106,100		106,100		39,900	66,200		
670203	Servicii culturale	106,100		106,100		39,900	66,200		
67020302	Biblioteci publice comunale, orasenesti, municipale	18,000		18,000		18,000			
67020307	Camine culturale	88,100		88,100		21,900	66,200		
670205	Servicii recreative si sportive	407,000		407,000			407,000		
67020503	Intretinere gradini publice, parcuri, zone verzi, baze sportive si de agrement	407,000		407,000			407,000		
7902	Partea a V-a Actiuni economice	150,000		150,000		125,000	25,000		



Cod Indicator	Denumire indicatori	Prevederi anuale				Prevederi trimestriale			
		Buget initial	Influenta +/-	Buget rectificat	din care credite bugetare destinate stingerii platilor restante	Trim I	Trim II	Trim III	Trim IV
B	A	1=5+6+7+8	2	3	4	5	6	7	8
8402	Transporturi	150,000		150,000		125,000	25,000		
70	CHELTUIELI DE CAPITAL	150,000		150,000		125,000	25,000		
71	TITLUL XIII ACTIVE NEFINANCIARE	150,000		150,000		125,000	25,000		
7101	Active fixe	150,000		150,000		125,000	25,000		
710101	Construcții	100,000		100,000		100,000			
710130	Alte active fixe	50,000		50,000		25,000	25,000		
840203	Transport rutier	150,000		150,000		125,000	25,000		
84020301	Drumuri si poduri	150,000		150,000		125,000	25,000		
9602	Rezerve, Excedent/Deficit	-22,000		-22,000			-22,000		
9702	Rezerve								
9902	Deficit	22,000		22,000			22,000		
990297	Deficitul sectiunii de dezvoltare	22,000		22,000			22,000		

Conducatorul institutiei




Conducatorul compartimentului financiar - contabil

