

ROMÂNIA
JUDEȚUL CLUJ
COMUNA CĂTINA
COD FISCAL 4426174
407170-CĂTINA nr. 154 Tel-fax: 0264/287602



Nr. 2537 din 29.09.2020

Către,

Directia Generala Regionala a Finantelor Publice Cluj
Activitatea de trezorerie si contabilitate publica
Serviciul sinteza si asistenta elaborarii si executiei bugetelor locale

Alaturat va inaintam bugetul local rectificat, centralizat la venituri pe capitole si subcapitole si la cheltuieli pe capitole, subcapitole, titluri de cheltuieli, articole alineate, pe anul 2020, dispozitia primar nr. 30/ 22.09.2020.

PRIMAR
Bota Alexandru



CONTABIL
Huza Rodica





HOTĂRÂREA nr.30
din 22 sept. 2020
privind rectificarea și aprobarea actualizării bugetului
de venituri și cheltuieli pe anul 2020

Luând în dezbatere Proiectul de hotărâre nr.2446/16.09.2020 privind, rectificarea și aprobarea actualizării bugetului de venituri și cheltuieli pe anul 2020 ;

Ținând cont de:

H.G. nr.758/10.09.2020 privind alocarea unei sume din Fondul de rezervă bugetară la dispoziția Guvernului, prevăzut în bugetul de stat pe anul 2020, pentru unele unități administrativ teritoriale ;

Adresa nr.2718/17.09.2020 emisă de către Direcția Generală Regională a Finanțelor Publice a Județului Cluj, privind alocarea unei sume din Fondul de rezervă bugetară la dispoziția Guvernului, prevăzut în bugetul de stat pe anul 2020, pentru echilibrarea bugetelor locale, s-a aprobat suplimentarea sumelor defalcate din taxa pe valoarea adăugată pentru echilibrarea bugetelor locale, pentru plata cheltuielilor curente și de capital ;

Având în vedere :

- prevederile art. 32 și art.33, art.19 alin.(2) din Legea nr. 273/2006 privind finanțele publice;
- **Legea nr. 5/2020 a bugetului de stat pe anul 2020 ;**
- prevederile art.129, alin.(4) lit.(a) din O.U.G. nr.57/2019 privind Codul administrativ;

În temeiul prevederilor art.196 alin. (1) lit.(a) din O.U.G. 57/2019 privind Codul administrativ;

Consiliul local al comunei Cătina, întrunit în ședință extraordinară ;

HOTĂRAȘTE:

Art. 1 Se aprobă rectificarea și actualizarea bugetului de venituri și cheltuieli cu suma **250.000,00 lei** , dupa cum urmeaza :

A. Venituri - capitolul 21.A11.06.00 - **250.000,00 lei**

B.Cheltuieli – capitolul 24A 51.01.03 - **29.300,00 lei** , 24.300 lei bunuri și servicii

5.000 lei cheltuieli de personal

- capitolul 24A 54.50.00. - **62.000,00 lei** 50.000 lei actualizare strategie

12.000 lei cheltuieli alegeri locale

- capitolul 24A 65. 03.02 - **30.000,00 lei** bunuri și servicii

- capitolul 24A 67.00.00 - se diminuează cu -11.200,00 lei

- capitolul 24A 70.05.01 **57.100,00 lei** , 44.100 lei, proiect alimentare cu apă în localitatea Copru și

extindere în loc.Cătina

13.000 lei, bunuri și servicii

- capitolul 24A 70.06.00 - **2.000,00 lei** bunuri și servicii

- capitolul 24A 74.05.01. - **30.000 lei** salubritate

- capitolul 24A 84.03.01 - **50.000 lei** proiect modernizare străzi Cătina


- capitolul 24A 87.04.00 - **800 lei** bunuri și servicii

Art. 2. Cu ducerea la îndeplinire și punerea în aplicare a prezentei hotărâri se însărcinează primarul comunei Cătina, prin aparatul de specialitate din subordine cu atribuții în domeniu.

Art. 3. Prezenta hotărâre va fi comunicată Instituției Prefectului Județului Cluj, precum și primarului comunei Cătina.

PREȘEDINȚE DE ȘEDINȚĂ

Moldovan Viorel



Contrasemnează
cf.art 140,alin.(1)
din OUG.57/2019

Prezenta hotărâre a fost adoptată cu respectarea prevederilor art. 139 alin.(1) din OUG 57/2019

Nr. total al consilierilor	= 11	Voturi pentru	= 10
Nr. total al consilierilor prezenți	= 10	Voturi contra	= 0
Nr. total al consilierilor absenți	= 1	Abțineri	= 0

Județul: Cluj
 Unitatea administrativ-teritorială: Comuna Călina
 Instituția publică: COMUNA CĂLINA
 Formulă nr. 11/01

Bugetul local centralizat la venituri pe capite și subcapitole și la cheltuieli pe capite, subcapitole și paragrafe, pe titluri de cheltuieli, articole și alineate pe anul 2020

M.F.P. - A.N.A.L.F.
 DIRECȚIA GENERALĂ REGIONALĂ
 A FINANTELOR PUBLICE CLUJ-NAPOCA
 P-ța Avram Iancu nr. 19 Cluj-Napoca
 ÎNREGISTRAT Nr. C/22.22/2019
 ziua 20 luna 10 anul 2019

-lei-

Cod Indicator	Denumire Indicatori	Prevederi anuale				Prevederi trimestriale			
		Buget Initial 1=5+6+7+8	Infiuenta +/-	Buget rectificat	din care credite bugetare destinate stingerii platilor restante	Trim I	Trim II	Trim III	Trim IV
B	A		2	3	4	5	6	7	8
	SECTIUNEA DE FUNCTIONARE + SECTIUNE DE DEZVOLTARE								
000102	TOTAL VENITURI	4,128,900	250,000	4,378,900		1,316,050	1,373,750	803,350	885,750
499002	VENITURI PROPRII	2,386,200		2,386,200		677,050	603,750	606,650	498,750
000202	VENITURI CURENTE	3,089,200	250,000	3,319,200		842,050	816,750	784,650	875,750
000302	A. VENITURI FISCALE	2,797,200	250,000	3,047,200		732,750	727,650	720,350	866,550
000402	A1. IMPOZIT PE VENIT, PROFIT SI CASTIGURI DIN CAPITAL	1,596,000		1,596,000		413,550	369,450	426,530	386,450
000602	A1.2. IMPOZIT PE VENIT, PROFIT, SI CASTIGURI DIN CAPITAL DE LA PERSOANE FIZICE	1,596,000		1,596,000		413,550	369,450	426,530	386,450
0302	Impozit pe venit	22,000		22,000		5,000	10,000	5,000	2,000
030218	Impozitul pe veniturile din transferul proprietatilor imobiliare din patrimoniul personal	22,000		22,000		5,000	10,000	5,000	2,000
0402	Cote si sume defalcate din impozitul pe venit	1,574,000		1,574,000		408,550	359,450	421,550	384,450
040201	Cote defalcate din impozitul pe venit	264,000		264,000		66,250	65,250	66,250	66,250
040204	Suma alocate din cotele defalcate din impozitul pe venit pentru echilibrarea bugetelor locale	1,049,000		1,049,000		277,000	229,000	290,000	253,000
040205	Suma repartizate din Fondul la dispozitia Consiliului Judetean	261,000		261,000		65,300	65,200	65,300	65,200
000902	A3. IMPOZITE SI TAXE PE PROPRIETATE	370,100		370,100		103,600	99,600	85,800	81,100
0702	Impozita si taxe pe proprietate	370,100		370,100		103,600	99,600	85,800	81,100
070201	Impozit si taxa pe cladiri	40,900		40,900		11,500	12,500	8,800	8,100
07020101	Impozit pe cladiri de la persoane fizice	36,400		36,400		10,000	11,000	7,800	7,600
07020102	Impozit si taxa pe cladiri de la persoane juridice	4,500		4,500		1,500	1,500	1,000	500
070202	Impozit si taxa pe teren	329,200		329,200		92,100	87,100	77,000	73,000
07020201	Impozit pe terenuri de la persoane fizice	87,000		87,000		22,000	22,000	22,000	21,000
07020202	Impozit si taxa pe teren de la persoane juridice	200		200		100	100		

Cod Indicator	Denumire indicatori	Prevederi anuale					Prevederi trimestriale			
		Buget initial	Influenta + / -	Buget rectificat	din care credite bugetare destinate stingerii platilor restante	Trim I	Trim II	Trim III	Trim IV	
B	A	1=5+6+7+8	2	3	4	5	6	7	8	
07020203	Impozitul pe teren din extravilan	242,000		242,000		70,000	65,000	55,000	52,000	
001002	A4. IMPOZITE SI TAXE PE BUNURI SI SERVICII	831,100	250,000	1,081,100		215,600	258,500	208,000	399,000	
1102	Sume defalcate din TVA	683,000	250,000	933,000		165,000	213,000	178,000	377,000	
110202	Sume defalcate din taxa pe valoarea adaugata pentru finantarea cheltuielilor descentralizate la nivelul comunelor, oraselor, municipiilor, sectoarelor si Municipiului Bucuresti	496,000		496,000		127,000	130,000	148,000	91,000	
110206	Sume defalcate din taxa pe valoarea adaugata pentru echilibrarea bugetelor locale	187,000	250,000	437,000		38,000	83,000	30,000	286,000	
1502	Taxe pe servicii specifice	55,000		55,000		15,000	20,000	10,000	10,000	
150250	Alte taxe pe servicii specifice	55,000		55,000		15,000	20,000	10,000	10,000	
1602	Taxe pe utilizarea bunurilor, autorizarea utilizarii bunurilor sau pe desfasurarea de activitati	93,100		93,100		35,600	25,500	20,000	12,000	
160202	Impozit pe mijloacele de transport	92,000		92,000		35,000	25,000	20,000	12,000	
16020201	Impozit pe mijloacele de transport deținute de persoane fizice	74,000		74,000		30,000	20,000	15,000	9,000	
16020202	Impozit pe mijloacele de transport deținute de persoane juridice	18,000		18,000		5,000	5,000	5,000	3,000	
160203	Taxe si tarife pentru eliberarea de licente si autorizatii de functionare	100		100		100				
160250	Alte taxe pe utilizarea bunurilor, autorizarea utilizarii bunurilor sau pe desfasurare de activitati	1,000		1,000		500	500			
001202	C. VENITURI NEFISCALE	272,000		272,000		109,300	89,200	64,300	9,200	
001302	C1. VENITURI DIN PROPRIETATE	185,000		185,000		85,000	55,000	45,000		
3002	Venituri din proprietate	185,000		185,000		85,000	55,000	45,000		
300205	Venituri din concesiuni si inchirieri	150,000		150,000		70,000	50,000	30,000		
30020530	Alte venituri din concesiuni si inchirieri de catre institutiile publice	150,000		150,000		70,000	50,000	30,000		
300250	Alte venituri din proprietate	35,000		35,000		15,000	5,000	15,000		
001402	C2. VANZARI DE BUNURI SI SERVICII	87,000		87,000		24,300	34,200	19,300	9,200	
3402	Venituri din taxe administrative, eliberari permise	4,000		4,000		1,000	1,000	1,000	1,000	
340202	Taxe extrajudiciare de timbru	4,000		4,000		1,000	1,000	1,000	1,000	
3502	Amenzi, penalitati si confiscari	50,000		50,000		15,000	25,000	10,000		
350201	Venituri din amenzi si alte sanctiuni aplicate potrivit dispozitiilor legale	50,000		50,000		15,000	25,000	10,000		
35020102	Venituri din amenzi si alte sanctiuni aplicate de catre alte institutii de specialitate	50,000		50,000		15,000	25,000	10,000		
3602	Diverse venituri	33,000		33,000		8,300	8,200	8,300	8,200	

Cod Indicator	Denumire indicatori	Prevederi anuale					Prevederi trimestriale			
		Buget initial	Influenta + / -	Buget rectificat	din care credite bugetare destinate stingerii platilor restante	Trim I	Trim II	Trim III	Trim IV	
B	A	1=5+6+7+8	2	3	4	5	6	7	8	
360250	Alte venituri	33,000		33,000		8,300	8,200	8,300	8,200	
370203	Varsaminte din sectiunea de functionare pentru finantarea sectiunii de dezvoltare a bugetului local (cu semnul minus)	-156,100	-95,100	-251,200		-64,900	-91,200		-95,100	
370204	Varsaminte din sectiunea de functionare	156,100	95,100	251,200		64,900	91,200		95,100	
001702	IV. SUBVENTII	533,700		533,700		174,000	331,000	18,700	10,000	
001802	SUBVENTII DE LA ALTE NIVELE ALE ADMINISTRATIEI PUBLICE	533,700		533,700		174,000	331,000	18,700	10,000	
4202	Subventii de la bugetul de stat	132,700		132,700		104,000		18,700	10,000	
001902	A. De capital	18,700		18,700				18,700		
420205	Planuri si regulamente de urbanism	18,700		18,700				18,700		
002002	B. Curente	114,000		114,000		104,000			10,000	
420234	Subventii pentru acordarea ajutorului pentru incalzirea locuintei cu lemne, carbuni, combustibili petrolieri	14,000		14,000		4,000			10,000	
420265	Finantarea Programului National de Dezvoltare Locala	100,000		100,000		100,000				
4302	Subventii de la alte administratii	401,000		401,000		70,000	331,000			
430231	Sume alocate din bugetul AFIR pentru sustinerea proiectelor din PNDR 2014-2020	231,000		231,000		50,000	181,000			
430234	Sume alocate din bugetul ANCPJ pentru finantarea lucrarilor de inregistrare sistematica din cadrul Programului national de cadastru si carte funciara	170,000		170,000		20,000	150,000			
4802	Sume primite de la UE/alii donatori in contul platilor efectuate si prefinantari aferente cadrului financiar 2014-2020	526,000		526,000		300,000	226,000			
480204	Programe din Fondul European Agricol de Dezvoltare Rurala (FEADR)	526,000		526,000		300,000	226,000			
48020401	Sume primite in contul platilor efectuate in anul curent	416,000		416,000		300,000	116,000			
48020403	Prefinantare	110,000		110,000			110,000			
4902	TOTAL CHELTUIELI	4,150,900	250,000	4,400,900		1,316,050	1,395,750	803,350	885,750	
01	CHELTUIELI CURENTE	3,876,100	154,900	4,031,000		1,151,150	1,304,550	784,650	790,650	
10	TITLUL I CHELTUIELI DE PERSONAL	1,416,970	7,300	1,424,270		347,020	368,920	353,220	355,110	
1001	Cheltuieli salariale in bani	1,368,560	7,300	1,375,860		338,950	343,910	345,050	347,950	
100101	Salarii de baza	1,224,060	8,000	1,232,060		301,600	307,660	310,400	312,400	
100112	Indemnizatii platite unor persoane din afara unitatii	98,700	2,000	100,700		24,700	25,000	25,000	26,000	
100117	Indemnizatii de hrana	45,800	-2,700	43,100		12,650	11,250	9,650	9,550	

Cod Indicator	Denumire indicatori	Prevederi anuale				Prevederi trimestriale			
		Buget initial	Influenta +/-	Buget rectificat	din care credite bugetare destinate stingerii platilor restante	Trim I	Trim II	Trim III	Trim IV
B	A	1=5+6+7+8	2	3	4	5	6	7	8
1002	Cheltuieli salariale in natura	17,350		17,350			17,350		
100206	Vouchere de vacanta	17,350		17,350			17,350		
1003	Contributii	31,060		31,060		8,070	7,660	8,170	7,160
100307	Contributia asiguratorie pentru munca	31,060		31,060		8,070	7,660	8,170	7,160
20	TITLUL II BUNURI SI SERVICII	1,179,130	157,600	1,336,730		338,130	380,630	275,430	342,540
2001	Bunuri si servicii	980,830	149,600	1,130,430		269,830	320,830	233,030	306,740
200101	Furnituri de birou	11,600	8,000	19,600		2,000	3,600	3,000	11,000
200102	Materiale pentru curatenie	7,000	6,000	13,000		1,300	2,200	2,000	7,500
200103	Încalzit, iluminat si forta motrica	131,350	11,900	143,250		42,050	37,200	31,900	32,100
200104	Apa, canal si salubritate	113,700	29,500	143,200		32,100	27,600	43,000	40,500
200105	Carburanti si lubrifianti	62,700	-1,000	61,700		26,700	16,500	10,000	8,500
200106	Piese de schimb	12,900		12,900		6,700	2,200	2,000	2,000
200107	Transport	11,500	2,000	13,500		4,500	2,500		6,500
200108	Posta, telecomunicatii, radio, tv, internet	36,850	200	37,050		9,450	9,100	14,300	4,200
200130	Alte bunuri si servicii pentru întretinere si functionare	593,230	93,000	686,230		145,030	219,930	126,830	194,440
2002	Reparatii curente	172,200		172,200		58,700	52,500	39,000	22,000
2005	Bunuri de natura obiectelor de inventar	13,500	6,000	19,500		7,000	5,000	1,500	6,000
200501	Uniforme si echipament	2,500	6,000	8,500		500	500	1,500	6,000
200530	Alte obiecte de inventar	11,000		11,000		6,500	4,500		
2006	Diplasari, detasari, transferari	7,100	2,000	9,100		2,100	1,300	900	4,800
200601	Deplasari interne, detasari, transferari	7,100	2,000	9,100		2,100	1,300	900	4,800
2013	Pregatire profesionala	5,500		5,500		500	1,000	1,000	3,000
57	TITLUL IX ASISTENTA SOCIALA	431,000		431,000		98,000	109,000	144,000	80,000
5702	Ajutoare sociale	431,000		431,000		98,000	109,000	144,000	80,000
570201	Ajutoare sociale in numerar	430,000		430,000		97,000	108,000	145,000	80,000
570203	Tichete de cresa si tichete sociale pentru gradinita	1,000		1,000		1,000	1,000	-1,000	
58	TITLUL X PROIECTE CU FINANTARE DIN FONDURI EXTERNE NERAMBURSABILE AFERENTE CADRULUI FINANCIAR 2014- 2020	779,000		779,000		350,000	429,000		
5804	Programe din Fondul European Agricol de Dezvoltare Rurala (FEADR)	779,000		779,000		350,000	429,000		
580401	Finantare nationala	598,000		598,000		350,000	248,000		

Cod Indicator	Denumire indicatori	Prevederi anuale					Prevederi trimestriale			
		Buget initial	Influenta + / -	Buget rectificat	din care credite bugetare destinate stingerii platilor restante	Trim I	Trim II	Trim III	Trim IV	
B	A	1=5+6+7+8	2	3	4	5	6	7	8	
580403	Cheltuieli neeligibile	181,000		181,000			181,000			
59	TITLUL XI ALTE CHELTUIELI	70,000	-10,000	60,000		18,000	17,000	12,000	13,000	
5901	Burse	10,000		10,000		3,000	2,000	2,000	3,000	
5912	Sustinerea cultelor	40,000		40,000		10,000	10,000	10,000	10,000	
5920	Sume destinate finantarii programelor sportive realizate de structurile sportive de drept privat	20,000	-10,000	10,000		5,000	5,000			
70	CHELTUIELI DE CAPITAL	274,800	95,100	369,900		164,900	91,200	18,700	95,100	
71	TITLUL XIII ACTIVE NEFINANCIARE	274,800	95,100	369,900		164,900	91,200	18,700	95,100	
7101	Active fixe	274,800	95,100	369,900		164,900	91,200	18,700	95,100	
710101	Constructii	100,000		100,000		100,000				
710130	Alte active fixe	174,800	95,100	269,900		64,900	91,200	18,700	95,100	
5002	Partea I-a Servicii publice generale	1,553,230	91,300	1,644,530		374,530	459,230	391,530	419,240	
5102	Autoritati publice si actiuni externe	1,300,530	29,300	1,329,830		324,530	345,230	332,830	327,240	
01	CHELTUIELI CURENTE	1,300,530	29,300	1,329,830		324,530	345,230	332,830	327,240	
10	TITLUL I CHELTUIELI DE PERSONAL	1,018,400	5,000	1,023,400		249,700	266,600	253,100	254,000	
1001	Cheltuieli salariale in bani	981,700	5,000	986,700		244,200	246,500	247,500	248,500	
100101	Salarii de baza	845,000	8,000	853,000		209,000	212,000	215,000	217,000	
100112	Indemnizatii platite unor persoane din afara unitatii	98,700		98,700		24,700	25,000	25,000	24,000	
100117	Indemnizatii de hrana	38,000	-3,000	35,000		10,500	9,500	7,500	7,500	
1002	Cheltuieli salariale in natura	14,500		14,500			14,500			
100206	Vouchere de vacanta	14,500		14,500			14,500			
1003	Contributii	22,200		22,200		5,500	5,600	5,600	5,500	
100307	Contributia asiguratorie pentru munca	22,200		22,200		5,500	5,600	5,600	5,500	
20	TITLUL II BUNURI SI SERVICII	282,130	24,300	306,430		74,830	78,630	79,730	73,240	
2001	Bunuri si servicii	273,130	24,300	297,430		68,330	76,630	80,230	72,240	
200101	Furnituri de birou	9,000		9,000		2,000	3,000	2,000	2,000	
200102	Materiale pentru curatenie	2,000	1,000	3,000		500	1,000	500	1,000	
200103	Încalzit, iluminat si forta motrica	9,000	1,500	10,500		5,000	2,500	1,000	2,000	
200104	Apa, canal si salubritate	1,400	-200	1,200		1,000	200			
200105	Carburanti si lubrifianti	10,000	-1,000	9,000		2,500	2,500	2,500	1,500	

Cod Indicator	Denumire indicatori	Prevederi anuale					Prevederi trimestriale			
		Buget initial	Influenta + / -	Buget rectificat	din care credite bugetare destinate stingerii platilor restante	Trim I	Trim II	Trim III	Trim IV	
B	A	1=5+6+7+8	2	3	4	5	6	7	8	
200108	Posta, telecomunicatii, radio, tv, internet	26,700		26,700		6,000	6,500	12,200	2,000	
200130	Alte bunuri si servicii pentru intretinere si functionare	215,030	23,000	238,030		51,330	60,930	62,030	63,740	
2002	Reparatii curente	4,000		4,000		5,000		-1,000		
2005	Bunuri de natura obiectelor de inventar	1,000		1,000		500	500			
200530	Alte obiecte de inventar	1,000		1,000		500	500			
2006	Deplasari, detasari, transferari	1,500		1,500		500	500	500		
200601	Deplasari interne, detasari, transferari	1,500		1,500		500	500	500		
2013	Pregatire profesionala	2,500		2,500		500	1,000		1,000	
510201	Autoritati executive si legislative	1,300,530	29,300	1,329,830		324,530	345,230	332,830	327,240	
51020103	Autoritati executive	1,300,530	29,300	1,329,830		324,530	345,230	332,830	327,240	
5402	Alte servicii publice generale	252,700	62,000	314,700		50,000	114,000	58,700	92,000	
01	CHELTUIELI CURENTE	234,000	62,000	296,000		50,000	114,000	40,000	92,000	
10	TITLUL I CHELTUIELI DE PERSONAL		2,000	2,000					2,000	
1001	Cheftuiri salariale in bani		2,000	2,000					2,000	
100112	Indemnizatii plătite unor persoane din afara unitatii		2,000	2,000					2,000	
20	TITLUL II BUNURI SI SERVICII	234,000	60,000	294,000		50,000	114,000	40,000	90,000	
2001	Bunuri si servicii	224,000	60,000	284,000		44,000	110,000	40,000	90,000	
200101	Furnituri de birou		7,000	7,000					7,000	
200130	Alte bunuri si servicii pentru intretinere si functionare	224,000	53,000	277,000		44,000	110,000	40,000	83,000	
2005	Bunuri de natura obiectelor de inventar	10,000		10,000		6,000	4,000			
200530	Alte obiecte de inventar	10,000		10,000		6,000	4,000			
70	CHELTUIELI DE CAPITAL	18,700		18,700				18,700		
71	TITLUL XIII ACTIVE NEFINANCIARE	18,700		18,700				18,700		
7101	Active fixe	18,700		18,700				18,700		
710130	Alte active fixe	18,700		18,700				18,700		
540250	Alte servicii publice generale	252,700	62,000	314,700		50,000	114,000	58,700	92,000	
6302	Partea a III-a Cheltuieli Social - Culturale	1,923,250	18,800	1,942,050		655,600	760,050	277,200	249,200	
6502	Invatamant	568,000	30,000	598,000		407,000	67,000	41,000	83,000	
01	CHELTUIELI CURENTE	568,000	30,000	598,000		407,000	67,000	41,000	83,000	

Cod Indicator	Denumire indicatori	Prevederi anuale				Prevederi trimestriale			
		Buget initial	Influenta + / -	Buget rectificat	din care credite bugetare destinate stingerii platilor restante	Trim I	Trim II	Trim III	Trim IV
B	A	1=5+6+7+8	2	3	4	5	6	7	8
20	TITLUL II BUNURI SI SERVICII	183,000	30,000	213,000		52,000	41,000	40,000	80,000
2001	Bunuri si servicii	152,900	22,000	174,900		45,400	37,200	27,100	65,200
200101	Furnituri de birou	2,500	1,000	3,500			500	1,000	2,000
200102	Materiale pentru curatenie	5,000	5,000	10,000		800	1,200	1,500	6,500
200103	Încalzit, iluminat si forta motrica	37,000	5,000	42,000		9,000	16,000	3,000	14,000
200104	Apa, canal si salubritate	1,900		1,900		500		900	500
200105	Carburanti si lubrifianti	22,700		22,700		9,200	4,000	2,500	7,000
200106	Piese de schimb	12,900		12,900		6,700	2,200	2,000	2,000
200107	Transport	11,500	2,000	13,500		4,500	2,500		6,500
200108	Posta, telecomunicatii, radio, tv, internet	7,200		7,200		1,700	1,800	1,700	2,000
200130	Alte bunuri si servicii pentru intretinere si functionare	52,200	9,000	61,200		13,000	9,000	14,500	24,700
2002	Reparatii curente	19,200		19,200		4,700	2,500	10,000	2,000
2005	Bunuri de natura obiectelor de inventar	2,500	6,000	8,500		500	500	1,500	6,000
200501	Uniforme si echipament	2,500	6,000	8,500		500	500	1,500	6,000
2006	Deplasari, detasari, transferari	5,400	2,000	7,400		1,400	800	400	4,800
200601	Deplasari interne, detasari, transferari	5,400	2,000	7,400		1,400	800	400	4,800
2013	Pregatire profesionala	3,000		3,000				1,000	2,000
57	TITLUL IX ASISTENTA SOCIALA	3,000		3,000		2,000	2,000	-1,000	
5702	Ajutoare sociale	3,000		3,000		2,000	2,000	-1,000	
570201	Ajutoare sociale in numerar	2,000		2,000		1,000	1,000		
570203	Tichete de cresa si tichete sociale pentru gradinita	1,000		1,000		1,000	1,000	-1,000	
58	TITLUL X PROIECTE CU FINANTARE DIN FONDURI EXTERNE NERAMBURSABILE AFERENTE CADRULUI FINANCIAR 2014- 2020	372,000		372,000		350,000	22,000		
5804	Programe din Fondul European Agricol de Dezvoltare Rurala (FEADR)	372,000		372,000		350,000	22,000		
580401	Finantare nationala	372,000		372,000		350,000	22,000		
59	TITLUL XI ALTE CHELTUIELI	10,000		10,000		3,000	2,000	2,000	3,000
5901	Burse	10,000		10,000		3,000	2,000	2,000	3,000
650203	Invatamant prescolar si primar	567,000	30,000	597,000		406,000	66,000	42,000	83,000
65020301	Invatamant prescolar	372,000		372,000		350,000	22,000		
65020302	Invatamant primar	195,000	30,000	225,000		56,000	44,000	42,000	83,000

Cod Indicator	Denumire indicatori	Prevederi anuale					Prevederi trimestriale			
		Buget initial	Influenta + / -	Buget rectificat	din care credite bugetare destinate stingerii platilor restante	Trim I	Trim II	Trim III	Trim IV	
B	A	1=5+6+7+8	2	3	4	5	6	7	8	
650250	Alte cheltuieli in domeniul invatamantului	1,000		1,000		1,000	1,000	-1,000		
6702	Cultura, recreere si religie	708,450	-11,200	697,250		99,400	530,850	36,000	31,000	
01	CHELTUIELI CURENTE	602,350	-12,200	590,150		59,500	464,650	36,000	30,000	
10	TITLUL I CHELTUIELI DE PERSONAL	68,550	300	68,850		17,000	18,050	17,300	16,500	
1001	Cheletuile salariale in bani	65,560	300	65,860		16,300	16,460	16,600	16,500	
100101	Salarii de baza	61,660		61,660		15,200	15,460	15,500	15,500	
100117	Indemnizatii de hrana	3,900	300	4,200		1,100	1,000	1,100	1,000	
1002	Cheletuile salariale in natura	1,400		1,400			1,400			
100206	Vouchere de vacanta	1,400		1,400			1,400			
1003	Contributii	1,590		1,590		700	190	700		
100307	Contributia asiguratorie pentru munca	1,590		1,590		700	190	700		
20	TITLUL II BUNURI SI SERVICII	66,800	-2,500	64,300		27,500	24,600	8,700	3,500	
2001	Bunuri si servicii	66,600	-2,500	64,100		27,300	24,600	8,700	3,500	
200101	Furnituri de birou	100		100			100			
200103	Încalzit, iluminat si forta motrica	19,100	2,800	21,900		12,000	3,500	2,900	3,500	
200104	Apa, canal si salubritate	1,400	-300	1,100		600	400	100		
200108	Posta, telecomunicatii, radio, tv, internet	2,500		2,500		1,500	600	400		
200130	Alte bunuri si servicii pentru întretinere si functionare	43,500	-5,000	38,500		13,200	20,000	5,300		
2006	Daplasari, detasari, transferari	200		200		200				
200601	Deplasari interne, detasari, transferari	200		200		200				
58	TITLUL X PROIECTE CU FINANTARE DIN FONDURI EXTERNE NERAMBURSABILE AFERENTE CADRULUI FINANCIAR 2014- 2020	407,000		407,000			407,000			
5804	Programe din Fondul European Agricol de Dezvoltare Rurala (FEADR)	407,000		407,000			407,000			
580401	Finantare nationala	226,000		226,000			226,000			
580403	Cheletuile neeligibile	181,000		181,000			181,000			
59	TITLUL XI ALTE CHELTUIELI	60,000	-10,000	50,000		15,000	15,000	10,000	10,000	
5912	Sustinerea cultelor	40,000		40,000		10,000	10,000	10,000	10,000	
5920	Sume destinate finantarii programelor sportive realizate de structurile sportive de drept privat	20,000	-10,000	10,000		5,000	5,000			
70	CHELTUIELI DE CAPITAL	106,100	1,000	107,100		39,900	66,200		1,000	

Cod Indicator	Denumire indicatori	Prevederi anuale				Prevederi trimestriale			
		Buget initial	Influenta + / -	Buget rectificat	din care credite bugetare destinate stingerii platilor restante	Trim I	Trim II	Trim III	Trim IV
B	A	1=5+6+7+8	2	3	4	5	6	7	8
71	TITLUL XIII ACTIVE NEFINANCIARE	106,100	1,000	107,100		39,900	66,200		1,000
7101	Active fixe	106,100	1,000	107,100		39,900	66,200		1,000
710130	Alte active fixe	106,100	1,000	107,100		39,900	66,200		1,000
670203	Servicii culturale	193,450	3,800	197,250		69,700	87,350	20,200	20,000
67020302	Biblioteca publice comunale, orasenesti, municipale	89,650	1,800	91,450		37,000	18,650	17,800	18,000
67020307	Camine culturale	103,800	2,000	105,800		32,700	68,700	2,400	2,000
670205	Servicii recreative si sportive	440,000	-10,000	430,000		9,700	418,500	800	1,000
67020501	Sport	33,000	-10,000	23,000		9,700	11,500	800	1,000
67020503	Intretinere gradini publice, parcuri, zone verzi, baze sportive si de agrement	407,000		407,000			407,000		
670206	Servicii religioase	40,000		40,000		10,000	10,000	10,000	10,000
670250	Alte servicii in domeniile culturii, recreii si religiei	35,000	-5,000	30,000		10,000	15,000	5,000	
6802	Asigurari si asistenta sociala	646,800		646,800		149,200	162,200	200,200	135,200
01	CHELTUIELI CURENTE	646,800		646,800		149,200	162,200	200,200	135,200
10	TITLUL I CHELTUIELI DE PERSONAL	218,800		218,800		53,200	55,200	55,200	55,200
1001	Cheltuieli salariale in bani	214,000		214,000		52,000	54,000	54,000	54,000
100101	Salarii de baza	214,000		214,000		52,000	54,000	54,000	54,000
1003	Contributii	4,800		4,800		1,200	1,200	1,200	1,200
100307	Contributia asiguratorie pentru munca	4,800		4,800		1,200	1,200	1,200	1,200
57	TITLUL IX ASISTENTA SOCIALA	428,000		428,000		96,000	107,000	145,000	80,000
5702	Ajutoare sociale	428,000		428,000		96,000	107,000	145,000	80,000
570201	Ajutoare sociale in numerar	428,000		428,000		96,000	107,000	145,000	80,000
680205	Asistenta sociala in caz de boli si invaliditati	634,800		634,800		147,200	162,200	200,200	125,200
68020502	Asistenta sociala in caz de invaliditate	634,800		634,800		147,200	162,200	200,200	125,200
680250	Alte cheltuieli in domeniul asigurarii si asistentei sociale	12,000		12,000		2,000			10,000
68025050	Alte cheltuieli in domeniul asistentei sociale	12,000		12,000		2,000			10,000
690200	Partea a IV-a Servicii si Dezvoltare publica, Locuinte, Mediu si Ape	230,000	89,100	319,100		66,000	62,000	72,000	119,100
7002	Locuinte, servicii si dezvoltare publica	121,000	59,100	180,100		36,000	35,000	30,000	79,100
01	CHELTUIELI CURENTE	121,000	15,000	136,000		36,000	35,000	30,000	35,000
20	TITLUL II BUNURI SI SERVICII	121,000	15,000	136,000		36,000	35,000	30,000	35,000

Cod Indicator	Denumire indicatori	Prevederi anuale				Prevederi trimestriale			
		Buget initial	Influenta + / -	Buget rectificat	din care credite bugetare destinate stingerii platilor restante	Trim I	Trim II	Trim III	Trim IV
B	A	1=5+6+7+8	2	3	4	5	6	7	8
2001	Bunuri si servicii	121,000	15,000	136,000		36,000	35,000	30,000	35,000
200103	Încalzit, iluminat si forta motrica	65,500	2,000	67,500		15,500	15,000	25,000	12,000
200130	Alte bunuri si servicii pentru întretinere si functionare	55,500	13,000	68,500		20,500	20,000	5,000	23,000
70	CHELTUIELI DE CAPITAL		44,100	44,100					44,100
71	TITLUL XIII ACTIVE NEFINANCIARE		44,100	44,100					44,100
7101	Active fixe		44,100	44,100					44,100
710130	Alte active fixe		44,100	44,100					44,100
700205	Alimentare cu apa si amenajari hidrotehnice	11,000	57,100	68,100		6,000	5,000		57,100
70020501	Alimentare cu apa	11,000	57,100	68,100		6,000	5,000		57,100
700206	Iluminat public si electrificari rurale	110,000	2,000	112,000		30,000	30,000	30,000	22,000
7402	Protectia mediului	109,000	30,000	139,000		30,000	27,000	42,000	40,000
01	CHELTUIELI CURENTE	109,000	30,000	139,000		30,000	27,000	42,000	40,000
20	TITLUL II BUNURI SI SERVICII	109,000	30,000	139,000		30,000	27,000	42,000	40,000
2001	Bunuri si servicii	109,000	30,000	139,000		30,000	27,000	42,000	40,000
200104	Apa, canal si salubritate	109,000	30,000	139,000		30,000	27,000	42,000	40,000
740205	Salubritate si gestiunea deseurilor	109,000	30,000	139,000		30,000	27,000	42,000	40,000
74020501	Salubritate	109,000	30,000	139,000		30,000	27,000	42,000	40,000
7902	Partea a V-a Actiuni economice	444,420	50,800	495,220		219,920	114,470	62,620	98,210
8402	Transporturi	393,500	50,000	443,500		207,200	100,500	50,500	85,300
01	CHELTUIELI CURENTE	243,500		243,500		82,200	75,500	50,500	35,300
10	TITLUL I CHELTUIELI DE PERSONAL	61,500		61,500		15,200	15,500	15,500	15,300
1001	Cheltuieli salariale in bani	60,100		60,100		14,800	15,100	15,100	15,100
100101	Salarii de baza	60,100		60,100		14,800	15,100	15,100	15,100
1003	Contributii	1,400		1,400		400	400	400	200
100307	Contributia asiguratorie pentru munca	1,400		1,400		400	400	400	200
20	TITLUL II BUNURI SI SERVICII	182,000		182,000		67,000	60,000	35,000	20,000
2001	Bunuri si servicii	33,000		33,000		18,000	10,000	5,000	
200105	Carburanti si lubrifianti	30,000		30,000		15,000	10,000	5,000	
200130	Alte bunuri si servicii pentru întretinere si functionare	3,000		3,000		3,000			

Cod Indicator	Denumire indicatori	Prevederi anuale					Prevederi trimestriale			
		Buget initial	Influenta + / -	Buget rectificat	din care credite bugetare destinate stingerii platilor restante	Trim I	Trim II	Trim III	Trim IV	
B	A	1=5+6+7+8	2	3	4	5	6	7	8	
2002	Reparatii curente	149,000		149,000		49,000	50,000	30,000	20,000	
70	CHELTUIELI DE CAPITAL	150,000	50,000	200,000		125,000	25,000		50,000	
71	TITLUL XIII ACTIVE NEFINANCIARE	150,000	50,000	200,000		125,000	25,000		50,000	
7101	Active fixe	150,000	50,000	200,000		125,000	25,000		50,000	
710101	Constructii	100,000		100,000		100,000				
710130	Alte active fixe	50,000	50,000	100,000		25,000	25,000		50,000	
840203	Transport rutier	393,500	50,000	443,500		207,200	100,500	50,500	85,300	
84020301	Drumuri si poduri	393,500	50,000	443,500		207,200	100,500	50,500	85,300	
8702	Alte actiuni economice	50,920	800	51,720		12,720	13,970	12,120	12,910	
01	CHELTUIELI CURENTE	50,920	800	51,720		12,720	13,970	12,120	12,910	
10	TITLUL I CHELTUIELI DE PERSONAL	49,720		49,720		11,920	13,570	12,120	12,110	
1001	Cheltuieli salariale in bani	47,200		47,200		11,650	11,850	11,850	11,850	
100101	Salarii de baza	43,300		43,300		10,600	11,100	10,800	10,800	
100117	Indemnizatii de hrana	3,900		3,900		1,050	750	1,050	1,050	
1002	Cheltuieli salariale in natura	1,450		1,450			1,450			
100206	Vouchere de vacanta	1,450		1,450			1,450			
1003	Contributii	1,070		1,070		270	270	270	260	
100307	Contributia asiguratorie pentru munca	1,070		1,070		270	270	270	260	
20	TITLUL II BUNURI SI SERVICII	1,200	800	2,000		800	400		800	
2001	Bunuri si servicii	1,200	800	2,000		800	400		800	
200103	Încalzit, iluminat si forta motrica	750	600	1,350		550	200		600	
200108	Posta, telecomunicatii, radio, tv, internet	450	200	650		250	200		200	
870204	Turism	50,920	800	51,720		12,720	13,970	12,120	12,910	
9602	Rezerve, Excedent/Deficit	-22,000		-22,000			-22,000			
9702	Rezerve									
9902	Deficit	22,000		22,000			22,000			
990296	Deficitul sectiunii de functionare									
990297	Deficitul sectiunii de dezvoltare	22,000		22,000			22,000			

Cod Indicator	Denumire indicatori	Prevederi anuale						Prevederi trimestriale			
		Buget initial	Influenta + / -	Buget rectificat	din care credite bugetare destinate stingerii platilor restante	Trim I	Trim II	Trim III	Trim IV		
B	A	1=5+6+7+8	2	3	4	5	6	7	8		
	SECTIUNEA DE FUNCTIONARE										
000102	TOTAL VENITURI	3,097,100	154,900	3,252,000		801,150	875,550	784,650	790,650		
499002	VENITURI PROPRII	2,386,200		2,386,200		677,050	603,750	606,650	498,750		
000202	1. VENITURI CURENTE	2,913,100	154,900	3,068,000		777,150	725,550	784,650	780,650		
000302	A. VENITURI FISCALE	2,797,200	250,000	3,047,200		732,750	727,550	720,350	866,550		
000402	A1. IMPOZIT PE VENIT, PROFIT SI CASTIGURI DIN CAPITAL	1,596,000		1,596,000		413,550	369,450	426,550	386,450		
000602	A1.2. IMPOZIT PE VENIT, PROFIT, SI CASTIGURI DIN CAPITAL DE LA PERSOANE FIZICE	1,596,000		1,596,000		413,550	369,450	426,550	386,450		
0302	Impozit pe venit	22,000		22,000		5,000	10,000	5,000	2,000		
030218	Impozitul pe veniturile din transferul proprietatilor imobiliare din patrimoniul personal	22,000		22,000		5,000	10,000	5,000	2,000		
0402	Cote si sume defalcate din impozitul pe venit	1,574,000		1,574,000		408,550	359,450	421,550	384,450		
040201	Cote defalcate din impozitul pe venit	264,000		264,000		66,250	65,250	66,250	66,250		
040204	Sume alocate din cotele defalcate din impozitul pe venit pentru echilibrarea bugetelor locale	1,049,000		1,049,000		277,000	229,000	290,000	253,000		
040205	Sume repartizate din Fondul la dispozitia Consiliului Judetean	261,000		261,000		65,300	65,200	65,300	65,200		
000902	A3. IMPOZITE SI TAXE PE PROPRIETATE	370,100		370,100		103,600	99,600	85,800	81,100		
0702	Impozite si taxe pe proprietate	370,100		370,100		103,600	99,600	85,800	81,100		
070201	Impozit si taxa pe cladiri	40,900		40,900		11,500	12,500	8,800	8,100		
07020101	Impozit pe cladiri de la persoane fizice	36,400		36,400		10,000	11,000	7,800	7,600		
07020102	Impozit si taxa pe cladiri de la persoane juridice	4,500		4,500		1,500	1,500	1,000	500		
070202	Impozit si taxa pe teren	329,200		329,200		92,100	87,100	77,000	73,000		
07020201	Impozit pe terenuri de la persoane fizice	87,000		87,000		22,000	22,000	22,000	21,000		
07020202	Impozit si taxa pe teren de la persoane juridice	200		200		100	100				
07020203	Impozitul pe terenul din extravilan	242,000		242,000		70,000	65,000	55,000	52,000		
001002	A4. IMPOZITE SI TAXE PE BUNURI SI SERVICII	831,100	250,000	1,081,100		215,600	258,500	208,000	399,000		
1102	Sume defalcate din TVA	683,000	250,000	933,000		165,000	213,000	178,000	377,000		
110202	Sume defalcate din taxa pe valoarea adaugata pentru finantarea cheltuielilor descentralizate la nivelul comunelor, oraselor, municipiilor, sectoarelor si Municipiului Bucuresti	496,000		496,000		127,000	130,000	148,000	91,000		
110206	Sume defalcate din taxa pe valoarea adaugata pentru echilibrarea bugetelor locale	187,000	250,000	437,000		38,000	83,000	30,000	286,000		

Cod Indicator	Denumire indicatori	Prevederi anuale						Prevederi trimestriale			
		Buget initial	Influenta + / -	Buget rectificat	din care credite bugetare destinate stingerii platilor restante	Trim I	Trim II	Trim III	Trim IV		
B	A	1=5+6+7+8	2	3	4	5	6	7	8		
1502	Taxe pe servicii specifice	55,000		55,000		15,000	20,000	10,000	10,000		
150250	Alte taxe pe servicii specifice	55,000		55,000		15,000	20,000	10,000	10,000		
1602	Taxe pe utilizarea bunurilor, autorizarea utilizarii bunurilor sau pe desfasurarea de activitati	93,100		93,100		35,600	25,500	20,000	12,000		
160202	Impozit pe mijloacele de transport	92,000		92,000		35,000	25,000	20,000	12,000		
16020201	Impozit pe mijloacele de transport detinute de persoane fizice	74,000		74,000		30,000	20,000	15,000	9,000		
16020202	Impozit pe mijloacele de transport detinute de persoane juridice	18,000		18,000		5,000	5,000	5,000	3,000		
160203	Taxe si tarife pentru eliberarea de licente si autorizatii de functionare	100		100		100					
160250	Alte taxe pe utilizarea bunurilor, autorizarea utilizarii bunurilor sau pe desfasurare de activitati	1,000		1,000		500	500				
001202	C. VENITURI NEFISCALE	115,900	-95,100	20,800		44,400	-2,000	64,300	-85,900		
001302	C1. VENITURI DIN PROPRIETATE	185,000		185,000		85,000	55,000	45,000			
3002	Venituri din proprietate	185,000		185,000		85,000	55,000	45,000			
300205	Venituri din concesiuni si inchirieri	150,000		150,000		70,000	50,000	30,000			
30020530	Alte venituri din concesiuni si inchirieri de catre institutiile publice	150,000		150,000		70,000	50,000	30,000			
300250	Alte venituri din proprietate	35,000		35,000		15,000	5,000	15,000			
001402	C2. VANZARI DE BUNURI SI SERVICII	-69,100	-95,100	-164,200		-40,600	-57,000	19,300	-85,900		
3402	Venituri din taxe administrative, eliberari permise	4,000		4,000		1,000	1,000	1,000	1,000		
340202	Taxe extrajudiciare de timbru	4,000		4,000		1,000	1,000	1,000	1,000		
3502	Amenzi, penalitati si confiscari	50,000		50,000		15,000	25,000	10,000			
350201	Venituri din amenzi si alte sanctiuni aplicate potrivit dispozitiilor legale	50,000		50,000		15,000	25,000	10,000			
35020102	Venituri din amenzi si alte sanctiuni aplicate de catre alte institutii de specialitate	50,000		50,000		15,000	25,000	10,000			
3602	Diverse venituri	33,000		33,000		8,300	8,200	8,300	8,200		
360250	Alte venituri	33,000		33,000		8,300	8,200	8,300	8,200		
3702	Transferuri voluntare, altele decat subventiile	-156,100	-95,100	-251,200		-64,900	-91,200		-95,100		
370203	Varsaminte din sectiunea de functionare pentru finantarea sectiunii de dezvoltare a bugetului local (cu semnul minus)	-156,100	-95,100	-251,200		-64,900	-91,200		-95,100		
001702	IV. SUBVENTII	184,000		184,000		24,000	150,000		10,000		
001802	SUBVENTII DE LA ALTE NIVELE ALE ADMINISTRATIEI PUBLICE	184,000		184,000		24,000	150,000		10,000		
4202	Subventii de la bugetul de stat	14,000		14,000		4,000			10,000		

Cod Indicator	Denumire indicatori	Prevederi anuale					Prevederi trimestriale			
		Buget initial	Influenta + / -	Buget rectificat	din care credite bugetare destinate stingerii platilor restante	Trim I	Trim II	Trim III	Trim IV	
B	A	1=5+6+7+8	2	3	4	5	6	7	8	
002002	B. Curente	14,000		14,000		4,000			10,000	
420234	Subventii pentru acordarea ajutorului pentru incalzirea locuintei cu lemne, carbuni, combustibili petrolieri	14,000		14,000		4,000			10,000	
4302	Subventii de la alte administratii	170,000		170,000		20,000	150,000			
430234	Sume alocate din bugetul ANCPJ pentru finantarea lucrarilor de inregistrare sistematica din cadrul Programului national de cadastru si carte funciara	170,000		170,000		20,000	150,000			
4902	TOTAL CHELTUIELI	3,097,100	154,900	3,252,000		801,150	875,550	784,650	790,650	
01	CHELTUIELI CURENTE	3,097,100	154,900	3,252,000		801,150	875,550	784,650	790,650	
10	TITLUL I CHELTUIELI DE PERSONAL	1,416,970	7,300	1,424,270		347,020	368,920	353,220	355,110	
1001	Cheltuieli salariale in bani	1,368,560	7,300	1,375,860		338,950	343,910	345,050	347,950	
100101	Salarii de baza	1,224,060	8,000	1,232,060		301,600	307,660	310,400	312,400	
100112	Indemnizatii platite unor persoane din afara unitatii	98,700	2,000	100,700		24,700	25,000	25,000	26,000	
100117	Indemnizatii de hrana	45,800	-2,700	43,100		12,650	11,250	9,650	9,550	
1002	Cheltuieli salariale in natura	17,350		17,350			17,350			
100206	Vouchere de vacanta	17,350		17,350			17,350			
1003	Contributii	31,060		31,060		8,070	7,660	8,170	7,160	
100307	Contributia asiguratorie pentru munca	31,060		31,060		8,070	7,660	8,170	7,160	
20	TITLUL II BUNURI SI SERVICII	1,179,130	157,600	1,336,730		338,130	380,630	275,430	342,540	
2001	Bunuri si servicii	980,830	149,600	1,130,430		269,830	320,830	233,030	306,740	
200101	Furnituri de birou	11,600	8,000	19,600		2,000	3,600	3,000	11,000	
200102	Materiale pentru curatenie	7,000	6,000	13,000		1,300	2,200	2,000	7,500	
200103	Încalzit, Iluminat si forta motrica	131,350	11,900	143,250		42,050	37,200	31,900	32,100	
200104	Apa, canal si salubritate	113,700	29,500	143,200		32,100	27,600	43,000	40,500	
200105	Carburanti si lubrifianti	62,700	-1,000	61,700		26,700	16,500	10,000	8,500	
200106	Piese de schimb	12,900		12,900		6,700	2,200	2,000	2,000	
200107	Transport	11,500	2,000	13,500		4,500	2,500		6,500	
200108	Posta, telecomunicatii, radio, tv, internet	36,850	200	37,050		9,450	9,100	14,300	4,200	
200130	Alte bunuri si servicii pentru intretinere si functionare	593,230	93,000	686,230		145,030	219,930	126,830	194,440	
2002	Reparatii curente	172,200		172,200		58,700	52,500	39,000	22,000	

Cod Indicator	Denumire indicatori	Prevederi anuale					Prevederi trimestriale			
		Buget initial	Influenta +/-	Buget rectificat	din care credite bugetare destinate stingerii platilor restante	Trim I	Trim II	Trim III	Trim IV	
B	A	1=5+6+7+8	2	3	4	5	6	7	8	
2005	Bunuri de natura obiectelor de inventar	13,500	6,000	19,500		7,000	5,000	1,500	6,000	
200501	Uniforme si echipament	2,500	6,000	8,500		500	500	1,500	6,000	
200530	Alte obiecte de inventar	11,000		11,000		6,500	4,500			
2006	Daplasari, detasari, transferari	7,100	2,000	9,100		2,100	1,300	900	4,800	
200601	Deplasari interne, detasari, transferari	7,100	2,000	9,100		2,100	1,300	900	4,800	
2013	Pregatire profesionala	5,500		5,500		500	1,000	1,000	3,000	
57	TITLUL IX ASISTENTA SOCIALA	431,000		431,000		98,000	109,000	144,000	80,000	
5702	Ajutoare sociale	431,000		431,000		98,000	109,000	144,000	80,000	
570201	Ajutoare sociale in numerar	430,000		430,000		97,000	108,000	145,000	80,000	
570203	Tichete de cresa si tichete sociale pentru gradinita	1,000		1,000		1,000	1,000	-1,000		
59	TITLUL XI ALTE CHELTUIELI	70,000	-10,000	60,000		18,000	17,000	12,000	13,000	
5901	Burse	10,000		10,000		3,000	2,000	2,000	3,000	
5912	Sustinerea cultelor	40,000		40,000		10,000	10,000	10,000	10,000	
5920	Sume destinate finantarii programelor sportive realizate de structurile sportive de drept privat	20,000	-10,000	10,000		5,000	5,000			
5002	Partea I-a Servicii publice generale	1,534,530	91,300	1,625,830		374,530	459,230	372,830	419,240	
5102	Autoritati publice si actiuni externe	1,300,530	29,300	1,329,830		324,530	345,230	332,830	327,240	
01	CHELTUIELI CURENTE	1,300,530	29,300	1,329,830		324,530	345,230	332,830	327,240	
10	TITLUL I CHELTUIELI DE PERSONAL	1,018,400	5,000	1,023,400		249,700	266,600	253,100	254,000	
1001	Cheleiile salariale in bani	981,700	5,000	986,700		244,200	246,500	247,500	248,500	
100101	Salarii de baza	845,000	8,000	853,000		209,000	212,000	215,000	217,000	
100112	Indemnizatii platite unor persoane din afara unitatii	98,700		98,700		24,700	25,000	25,000	24,000	
100117	Indemnizatii de hrana	38,000	-3,000	35,000		10,500	9,500	7,500	7,500	
1002	Cheleiile salariale in natura	14,500		14,500			14,500			
100206	Vouchere de vacanta	14,500		14,500			14,500			
1003	Contributii	22,200		22,200		5,500	5,600	5,600	5,500	
100307	Contributia asiguratorie pentru munca	22,200		22,200		5,500	5,600	5,600	5,500	
20	TITLUL II BUNURI SI SERVICII	282,130	24,300	306,430		74,830	78,630	79,730	73,240	
2001	Bunuri si servicii	273,130	24,300	297,430		68,330	76,630	80,230	72,240	
200101	Furnituri de birou	9,000		9,000		2,000	3,000	2,000	2,000	

Cod Indicator	Denumire indicatori	Prevederi anuale					Prevederi trimestriale			
		Buget initial	Influenta + / -	Buget rectificat	din care credite bugetare destinate stingerii platilor restante	Trim I	Trim II	Trim III	Trim IV	
B	A	1=5+6+7+8	2	3	4	5	6	7	8	
200102	Materiale pentru curatenie	2,000	1,000	3,000		500	1,000	500	1,000	
200103	Încalzit, iluminat si forta motrica	9,000	1,500	10,500		5,000	2,500	1,000	2,000	
200104	Apa, canal si salubritate	1,400	-200	1,200		1,000	200			
200105	Carburanti si lubrifianti	10,000	-1,000	9,000		2,500	2,500	2,500	1,500	
200108	Posta, telecomunicatii, radio, tv, internet	26,700		26,700		6,000	6,500	12,200	2,000	
200130	Alte bunuri si servicii pentru intretinere si functionare	215,030	23,000	238,030		51,330	60,930	62,030	63,740	
2002	Reparatii curente	4,000		4,000		500		-1,000		
2005	Bunuri de natura obiectelor de inventar	1,000		1,000		500	500			
200530	Alte obiecte de inventar	1,000		1,000		500	500			
2006	Daplasari, detasari, transferari	1,500		1,500		500	500	500		
200601	Deplasari interne, detasari, transferari	1,500		1,500		500	500	500		
2013	Pregatire profesionala	2,500		2,500		500	1,000		1,000	
510201	Autoritati executive si legislative	1,300,530	29,300	1,329,830		324,530	345,230	332,830	327,240	
51020103	Autoritati executive	1,300,530	29,300	1,329,830		324,530	345,230	332,830	327,240	
5402	Alte servicii publice generale	234,000	62,000	296,000		50,000	114,000	40,000	92,000	
01	CHELTUIELI CURENTE	234,000	62,000	296,000		50,000	114,000	40,000	92,000	
10	TITLUL I CHELTUIELI DE PERSONAL		2,000	2,000					2,000	
1001	Cheletuiri salariale in bani		2,000	2,000					2,000	
100112	Indemnizatii platite unor persoane din afara unitatii		2,000	2,000					2,000	
20	TITLUL II BUNURI SI SERVICII	234,000	60,000	294,000		50,000	114,000	40,000	90,000	
2001	Bunuri si servicii	224,000	60,000	284,000		44,000	110,000	40,000	90,000	
200101	Furnituri de birou		7,000	7,000					7,000	
200130	Alte bunuri si servicii pentru intretinere si functionare	224,000	53,000	277,000		44,000	110,000	40,000	83,000	
2005	Bunuri de natura obiectelor de inventar	10,000		10,000		6,000	4,000			
200530	Alte obiecte de inventar	10,000		10,000		6,000	4,000			
540250	Alte servicii publice generale	234,000	62,000	296,000		50,000	114,000	40,000	92,000	
6302	Partea a III-a Cheltuieli Social - Culturale	1,038,150	17,800	1,055,950		265,700	264,850	277,200	248,200	
6502	Invatamant	196,000	30,000	226,000		57,000	45,000	41,000	83,000	
01	CHELTUIELI CURENTE	196,000	30,000	226,000		57,000	45,000	41,000	83,000	

Cod Indicator	Denumire indicatori	Prevederi anuale						Prevederi trimestriale			
		Buget initial	Influenta + / -	Buget rectificat	din care credite bugetare destinate stingerii platilor restante	Trim I	Trim II	Trim III	Trim IV		
B	A	1=5+6+7+8	2	3	4	5	6	7	8		
20	TITLUL II BUNURI SI SERVICII	183,000	30,000	213,000		52,000	41,000	40,000	80,000		
2001	Bunuri si servicii	152,900	22,000	174,900		45,400	37,200	27,100	65,200		
200101	Furnituri de birou	2,500	1,000	3,500			500	1,000	2,000		
200102	Materiale pentru curatenie	5,000	5,000	10,000		800	1,200	1,500	6,500		
200103	Încalzit, iluminat si forta motrica	37,000	5,000	42,000		9,000	16,000	3,000	14,000		
200104	Apa, canal si salubritate	1,900		1,900		500		900	500		
200105	Carburanti si lubrifianti	22,700		22,700		9,200	4,000	2,500	7,000		
200106	Piese de schimb	12,900		12,900		6,700	2,200	2,000	2,000		
200107	Transport	11,500	2,000	13,500		4,500	2,500		6,500		
200108	Posta, telecomunicatii, radio, tv, internet	7,200		7,200		1,700	1,800	1,700	2,000		
200130	Alte bunuri si servicii pentru întretinere si functionare	52,200	9,000	61,200		13,000	9,000	14,500	24,700		
2002	Reparatii curente	19,200		19,200		4,700	2,500	10,000	2,000		
2005	Bunuri de natura obiectelor de inventar	2,500	6,000	8,500		500	500	1,500	6,000		
200501	Uniforme si echipament	2,500	6,000	8,500		500	500	1,500	6,000		
2006	Diplasari, detasari, transferari	5,400	2,000	7,400		1,400	800	400	4,800		
200601	Deplasari interne, detasari, transferari	5,400	2,000	7,400		1,400	800	400	4,800		
2013	Pregatire profesionala	3,000		3,000				1,000	2,000		
57	TITLUL IX ASISTENTA SOCIALA	3,000		3,000		2,000	2,000	-1,000			
5702	Ajutoare sociale	3,000		3,000		2,000	2,000	-1,000			
570201	Ajutoare sociale in numerar	2,000		2,000		1,000	1,000				
570203	Tichete de cresa si tichete sociale pentru gradinita	1,000		1,000		1,000	1,000	-1,000			
59	TITLUL XI ALTE CHELTUIELI	10,000		10,000		3,000	2,000	2,000	3,000		
5901	Burse	10,000		10,000		3,000	2,000	2,000	3,000		
650203	Invatamant prescolar si primar	195,000	30,000	225,000		56,000	44,000	42,000	83,000		
65020302	Invatamant primar	195,000	30,000	225,000		56,000	44,000	42,000	83,000		
650250	Alte cheltuieli in domeniul invatamantului	1,000		1,000		1,000	1,000	-1,000			
6702	Cultura, recreere si religie	195,350	-12,200	183,150		59,500	57,650	36,000	30,000		
01	CHELTUIELI CURENTE	195,350	-12,200	183,150		59,500	57,650	36,000	30,000		
10	TITLUL I CHELTUIELI DE PERSONAL	68,550	300	68,850		17,000	18,050	17,300	16,500		

Cod Indicator	Denumire indicatori	Prevederi anuale				Prevederi trimestriale			
		Buget initial	Influenta + / -	Buget rectificat	din care credite bugetare destinate stingerii platilor restante	Trim I	Trim II	Trim III	Trim IV
B	A	1=5+6+7+8	2	3	4	5	6	7	8
1001	Cheltuieli salariale in bani	65,660	300	65,660		16,300	16,460	16,600	16,500
100101	Salarii de baza	61,660		61,660		15,200	15,460	15,500	15,500
100117	Indemnizatii de hrana	3,900	300	4,200		1,100	1,000	1,100	1,000
1002	Cheltuieli salariale in natura	1,400		1,400			1,400		
100206	Vouchere de vacanta	1,400		1,400			1,400		
1003	Contributii	1,590		1,590		700	190	700	
100307	Contributia asiguratorie pentru munca	1,590		1,590		700	190	700	
20	TITLUL II BUNURI SI SERVICII	66,800	-2,500	64,300		27,500	24,600	8,700	3,500
2001	Bunuri si servicii	66,600	-2,500	64,100		27,300	24,600	8,700	3,500
200101	Furnituri de birou	100		100			100		
200103	Încalzit, iluminat si forta motrica	19,100	2,800	21,900		12,000	3,500	2,900	3,500
200104	Apa, canal si salubritate	1,400	-300	1,100		600	400	100	
200108	Posta, telecomunicatii, radio, tv, internet	2,500		2,500		1,500	600	400	
200130	Alte bunuri si servicii pentru intretinere si functionare	43,500	-5,000	38,500		13,200	20,000	5,300	
2006	Deplasari, detasari, transferari	200		200		200			
200601	Deplasari interne, detasari, transferari	200		200		200			
59	TITLUL XI ALTE CHELTUIELI	60,000	-10,000	50,000		15,000	15,000	10,000	10,000
5912	Sustinerea cultelor	40,000		40,000		10,000	10,000	10,000	10,000
5920	Suma destinate finantarii programelor sportive realizate de structurile sportive de drept privat	20,000	-10,000	10,000		5,000	5,000		
670203	Servicii culturale	87,350	2,800	90,150		29,800	21,150	20,200	19,000
67020302	Biblioteca publice comunale, orasenesi, municipale	71,650	800	72,450		19,000	18,650	17,800	17,000
67020307	Carne culturale	15,700	2,000	17,700		10,800	2,500	2,400	2,000
670205	Servicii recreative si sportive	33,000	-10,000	23,000		9,700	11,500	800	1,000
67020501	Sport	33,000	-10,000	23,000		9,700	11,500	800	1,000
670206	Servicii religioase	40,000		40,000		10,000	10,000	10,000	10,000
670250	Alte servicii in domeniile culturii, recreeri si religiei	35,000	-5,000	30,000		10,000	15,000	5,000	
6802	Asigurari si asistenta sociala	646,800		646,800		149,200	162,200	200,200	135,200
01	CHELTUIELI CURENTE	646,800		646,800		149,200	162,200	200,200	135,200
10	TITLUL I CHELTUIELI DE PERSONAL	218,800		218,800		53,200	55,200	55,200	55,200

Cod Indicator	Denumire indicatori	Prevederi anuale					Prevederi trimestriale			
		Buget initial	Influenta + / -	Buget rectificat	din care credite bugetare destinate stingerii platilor restante	Trim I	Trim II	Trim III	Trim IV	
B	A	1=5+6+7+8	2	3	4	5	6	7	8	
1001	Cheltuieli salariale in bani	214,000		214,000		52,000	54,000	54,000	54,000	
100101	Salarii de baza	214,000		214,000		52,000	54,000	54,000	54,000	
1003	Contributii	4,800		4,800		1,200	1,200	1,200	1,200	
100307	Contributia asiguratorie pentru munca	4,800		4,800		1,200	1,200	1,200	1,200	
57	TITLUL IX ASISTENTA SOCIALA	428,000		428,000		96,000	107,000	145,000	80,000	
5702	Ajutoare sociale	428,000		428,000		96,000	107,000	145,000	80,000	
570201	Ajutoare sociale in numerar	428,000		428,000		96,000	107,000	145,000	80,000	
680205	Asistenta sociala in caz de boli si invaliditati	634,800		634,800		147,200	162,200	200,200	125,200	
68020502	Asistenta sociala in caz de invaliditate	634,800		634,800		147,200	162,200	200,200	125,200	
680250	Alte cheltuieli in domeniul asigurarilor si asistentei sociale	12,000		12,000		2,000			10,000	
68025050	Alte cheltuieli in domeniul asistentei sociale	12,000		12,000		2,000			10,000	
690200	Partea a IV-a Servicii si Dezvoltare publica, Locuinte, Mediu si Ape	230,000	45,000	275,000		66,000	62,000	72,000	75,000	
7002	Locuinte, servicii si dezvoltare publica	121,000	15,000	136,000		36,000	35,000	30,000	35,000	
01	CHELTUIELI CURENTE	121,000	15,000	136,000		36,000	35,000	30,000	35,000	
20	TITLUL II BUNURI SI SERVICII	121,000	15,000	136,000		36,000	35,000	30,000	36,000	
2001	Bunuri si servicii	121,000	15,000	136,000		36,000	35,000	30,000	35,000	
200103	Încalzit, Iluminat si forta motrica	65,500	2,000	67,500		15,500	15,000	25,000	12,000	
200130	Alte bunuri si servicii pentru întretinere si functionare	55,500	13,000	68,500		20,500	20,000	5,000	23,000	
700205	Alimentare cu apa si amenajari hidrotehnice	11,000	13,000	24,000		6,000	5,000		13,000	
70020501	Alimentare cu apa	11,000	13,000	24,000		6,000	5,000		13,000	
700206	Iluminat public si electrificari rurale	110,000	2,000	112,000		30,000	30,000	30,000	22,000	
7402	Protectia mediului	109,000	30,000	139,000		30,000	27,000	42,000	40,000	
01	CHELTUIELI CURENTE	109,000	30,000	139,000		30,000	27,000	42,000	40,000	
20	TITLUL II BUNURI SI SERVICII	109,000	30,000	139,000		30,000	27,000	42,000	40,000	
2001	Bunuri si servicii	109,000	30,000	139,000		30,000	27,000	42,000	40,000	
200104	Apa, canal si salubritate	109,000	30,000	139,000		30,000	27,000	42,000	40,000	
740205	Salubritate si gestiunea deseurilor	109,000	30,000	139,000		30,000	27,000	42,000	40,000	
74020501	Salubritate	109,000	30,000	139,000		30,000	27,000	42,000	40,000	
7902	Partea a V-a Actiuni economice	294,420	800	295,220		94,920	89,470	62,620	48,210	

Cod Indicator	Denumire indicatori	Prevederi anuale						Prevederi trimestriale			
		Buget initial	Influenta + / -	Buget rectificat	din care credite bugetare destinate stingerii platilor restante	Trim I	Trim II	Trim III	Trim IV		
B	A	1=5+6+7+8	2	3	4	5	6	7	8		
8402	Transporturi	243,500		243,500		82,200	75,500	50,500	35,300		
01	CHELTUIELI CURENTE	243,500		243,500		82,200	75,500	50,500	35,300		
10	TITLUL I CHELTUIELI DE PERSONAL	61,500		61,500		15,200	15,500	15,500	15,300		
1001	Cheltuieli salariale in bani	60,100		60,100		14,800	15,100	15,100	15,100		
100101	Salarii de baza	60,100		60,100		14,800	15,100	15,100	15,100		
1003	Contributii	1,400		1,400		400	400	400	200		
100307	Contributia asiguratorie pentru munca	1,400		1,400		400	400	400	200		
20	TITLUL II BUNURI SI SERVICII	182,000		182,000		67,000	60,000	35,000	20,000		
2001	Bunuri si servicii	33,000		33,000		18,000	10,000	5,000			
200105	Carburanti si lubrifianti	30,000		30,000		15,000	10,000	5,000			
200130	Alte bunuri si servicii pentru intretinere si functionare	3,000		3,000		3,000					
2002	Reparatii curente	149,000		149,000		49,000	50,000	30,000	20,000		
840203	Transport rutier	243,500		243,500		82,200	75,500	50,500	35,300		
84020301	Drumuri si poduri	243,500		243,500		82,200	75,500	50,500	35,300		
8702	Alte actiuni economice	50,920	800	51,720		12,720	13,970	12,120	12,910		
01	CHELTUIELI CURENTE	50,920	800	51,720		12,720	13,970	12,120	12,910		
10	TITLUL I CHELTUIELI DE PERSONAL	49,720		49,720		11,920	13,570	12,120	12,110		
1001	Cheltuieli salariale in bani	47,200		47,200		11,650	11,850	11,850	11,850		
100101	Salarii de baza	43,300		43,300		10,600	11,100	10,800	10,800		
100117	Indemnizatii de hrana	3,900		3,900		1,050	750	1,050	1,050		
1002	Cheltuieli salariale in natura	1,450		1,450			1,450				
100206	Vouchere de vacanta	1,450		1,450			1,450				
1003	Contributii	1,070		1,070		270	270	270	260		
100307	Contributia asiguratorie pentru munca	1,070		1,070		270	270	270	260		
20	TITLUL II BUNURI SI SERVICII	1,200	800	2,000		800	400		800		
2001	Bunuri si servicii	1,200	800	2,000		800	400		800		
200103	Încalzit, Iluminat si forta motrica	750	600	1,350		550	200		600		
200108	Posta, telecomunicatii, radio, tv, internet	450	200	650		250	200		200		
870204	Turism	50,920	800	51,720		12,720	13,970	12,120	12,910		



Cod Indicator	Denumire indicatori	Prevederi anuale					Prevederi trimestriale			
		Buget initial	Influenta + / -	Buget rectificat	din care credite bugetare destinate stingerii platilor restante	Trim I	Trim II	Trim III	Trim IV	
B	A	1=5+6+7+8	2	3	4	5	6	7	8	
9602	Rezerve, Excedent/Deficit									
9702	Rezerve									
9902	Deficit									
990296	Deficitul sectiunii de functionare									
	SECTIUNEA DE DEZVOLTARE									
000102	TOTAL VENITURI	1,031,800	95,100	1,126,900		514,900	498,200	18,700	95,100	
000202	I. VENITURI CURENTE	156,100	95,100	251,200		64,900	91,200		95,100	
001202	C. VENITURI NEFISCALE	156,100	95,100	251,200		64,900	91,200		95,100	
001402	C2. VANZARI DE BUNURI SI SERVICII	156,100	95,100	251,200		64,900	91,200		95,100	
3702	Transferuri voluntare, altele decat subventiile	156,100	95,100	251,200		64,900	91,200		95,100	
370204	Varsaminte din sectiunea de functionare	156,100	95,100	251,200		64,900	91,200		95,100	
001702	IV. SUBVENTII	349,700		349,700		150,000	181,000	18,700		
001802	SUBVENTII DE LA ALTE NIVELE ALE ADMINISTRATIEI PUBLICE	349,700		349,700		150,000	181,000	18,700		
4202	Subventii de la bugetul de stat	118,700		118,700		100,000		18,700		
001902	A. De capital	18,700		18,700				18,700		
420205	Planuri si regulamente de urbanism	18,700		18,700				18,700		
420265	Finantarea Programului National de Dezvoltare Locala	100,000		100,000		100,000				
4302	Subventii de la alte administratii	231,000		231,000		50,000	181,000			
430231	Sume alocate din bugetul AFIR pentru sustinerea proiectelor din PNDR 2014-2020	231,000		231,000		50,000	181,000			
4802	Sume primite de la UE/zalti donatori in contul platilor efectuate si prefinantari aferente cadrului financiar 2014-2020									
480204	Programe din Fondul European Agricol de Dezvoltare Rurala (FEADR)	526,000		526,000		300,000	226,000			
48020401	Sume primite in contul platilor efectuate in anul curent	416,000		416,000		300,000	116,000			
48020403	Prefinantare	110,000		110,000			110,000			
4902	TOTAL CHELTUIELI	1,053,800	95,100	1,148,900		514,900	520,200	18,700	95,100	
01	CHELTUIELI CURENTE	779,000		779,000		350,000	429,000			
58	TITLUL X PROIECTE CU FINANTARE DIN FONDURI EXTERNE NERAMBURSABILE AFERENTE CADRULUI FINANCIAR 2014- 2020	779,000		779,000		350,000	429,000			

Cod Indicator	Denumire indicatori	Prevederi anuale					Prevederi trimestriale			
		Buget initial	Influenta + / -	Buget rectificat	din care credite bugetare destinate stingerii platilor restante	Trim I	Trim II	Trim III	Trim IV	
B	A	1=5+6+7+8	2	3	4	5	6	7	8	
5804	Programe din Fondul European Agricol de Dezvoltare Rurala (FEADR)	779,000		779,000		350,000	429,000			
580401	Finantare nationala	598,000		598,000		350,000	248,000			
580403	Cheltuieli neeligibile	181,000		181,000			181,000			
70	CHELTUIELI DE CAPITAL	274,800	95,100	369,900		164,900	91,200	18,700	95,100	
71	TITLUL XIII ACTIVE NEFINANCIARE	274,800	95,100	369,900		164,900	91,200	18,700	95,100	
7101	Active fixe	274,800	95,100	369,900		164,900	91,200	18,700	95,100	
710101	Constructii	100,000		100,000		100,000				
710130	Alte active fixe	174,800	95,100	269,900		64,900	91,200	18,700	95,100	
5002	Partea I-a Servicii publice generale	18,700		18,700				18,700		
5402	Alte servicii publice generale	18,700		18,700				18,700		
70	CHELTUIELI DE CAPITAL	18,700		18,700				18,700		
71	TITLUL XIII ACTIVE NEFINANCIARE	18,700		18,700				18,700		
7101	Active fixe	18,700		18,700				18,700		
710130	Alte active fixe	18,700		18,700				18,700		
540250	Alte servicii publice generale	18,700		18,700				18,700		
6302	Partea a III-a Cheltuieli Social - Culturale	885,100	1,000	886,100		389,900	495,200		1,000	
6502	Invatamant	372,000		372,000		350,000	22,000			
01	CHELTUIELI CURENTE	372,000		372,000		350,000	22,000			
58	TITLUL X PROIECTE CU FINANTARE DIN FONDURI EXTERNE NERAMBURSABILE AFERENTE CADRULUI FINANCIAR 2014- 2020	372,000		372,000		350,000	22,000			
5804	Programe din Fondul European Agricol de Dezvoltare Rurala (FEADR)	372,000		372,000		350,000	22,000			
580401	Finantare nationala	372,000		372,000		350,000	22,000			
650203	Invatamant prescolar si primar	372,000		372,000		350,000	22,000			
65020301	Invatamant prescolar	372,000		372,000		350,000	22,000			
6702	Cultura, recreere si religie	513,100	1,000	514,100		39,900	473,200		1,000	
01	CHELTUIELI CURENTE	407,000		407,000			407,000			
58	TITLUL X PROIECTE CU FINANTARE DIN FONDURI EXTERNE NERAMBURSABILE AFERENTE CADRULUI FINANCIAR 2014- 2020	407,000		407,000			407,000			
5804	Programe din Fondul European Agricol de Dezvoltare Rurala (FEADR)	407,000		407,000			407,000			
580401	Finantare nationala	226,000		226,000			226,000			

Cod Indicator	Denumire indicatori	Prevederi anuale					Prevederi trimestriale			
		Buget initial	Influenta +/-	Buget rectificat	din care credite bugetare destinate stingerii platilor restante	Trim I	Trim II	Trim III	Trim IV	
B	A	1=5+6+7+8	2	3	4	5	6	7	8	
580403	Cheltuieli neeligibile	181,000		181,000			181,000			
70	CHELTUIELI DE CAPITAL	106,100	1,000	107,100		39,900	66,200		1,000	
71	TITLUL XIII ACTIVE NEFINANCIARE	106,100	1,000	107,100		39,900	66,200		1,000	
7101	Active fixe	106,100	1,000	107,100		39,900	66,200		1,000	
710130	Alte active fixe	106,100	1,000	107,100		39,900	66,200		1,000	
670203	Servicii culturale	106,100	1,000	107,100		39,900	66,200		1,000	
67020302	Biblioteci publice comunale, orasenesti, municipale	18,000	1,000	19,000		18,000			1,000	
67020307	Camine culturale	88,100		88,100		21,900	66,200			
670205	Servicii recreative si sportive	407,000		407,000			407,000			
67020503	Intretinere gradini publice, parcuri, zone verzi, baze sportive si de agrement	407,000		407,000			407,000			
690200	Partea a IV-a Servicii si Dezvoltare publica, Locuinte, Mediu si Ape		44,100	44,100					44,100	
7002	Locuinte, servicii si dezvoltare publica		44,100	44,100					44,100	
70	CHELTUIELI DE CAPITAL		44,100	44,100					44,100	
71	TITLUL XIII ACTIVE NEFINANCIARE		44,100	44,100					44,100	
7101	Active fixe		44,100	44,100					44,100	
710130	Alte active fixe		44,100	44,100					44,100	
700205	Alimentare cu apa si amenajari hidrotehnice		44,100	44,100					44,100	
70020501	Alimentare cu apa		44,100	44,100					44,100	
7902	Partea a V-a Actiuni economice	150,000	50,000	200,000		125,000	25,000		50,000	
8402	Transporturi	150,000	50,000	200,000		125,000	25,000		50,000	
70	CHELTUIELI DE CAPITAL	150,000	50,000	200,000		125,000	25,000		50,000	
71	TITLUL XIII ACTIVE NEFINANCIARE	150,000	50,000	200,000		125,000	25,000		50,000	
7101	Active fixe	150,000	50,000	200,000		125,000	25,000		50,000	
710101	Constructii	100,000		100,000		100,000				
710130	Alte active fixe	50,000	50,000	100,000		25,000	25,000		50,000	
840203	Transport rutier	150,000	50,000	200,000		125,000	25,000		50,000	
84020301	Drumuri si poduri	150,000	50,000	200,000		125,000	25,000		50,000	
9602	Rezerve, Excedent/Deficit	-22,000		-22,000			-22,000			
9702	Rezerve									

Cod Indicator	Denumire indicatori	Prevederi anuale				Prevederi trimestriale			
		Buget initial	Influenta +/-	Buget rectificat	din care credite bugetare destinate stingerii platilor restante	Trim I	Trim II	Trim III	Trim IV
B	A	1=5+6+7+8	2	3	4	5	6	7	8
9902	Deficit	22,000		22,000			22,000		
990297	Deficitul sectiunii de dezvoltare	22,000		22,000			22,000		

Conducatorul institutiei

Conducatorul compartimentului financiar-contabil

